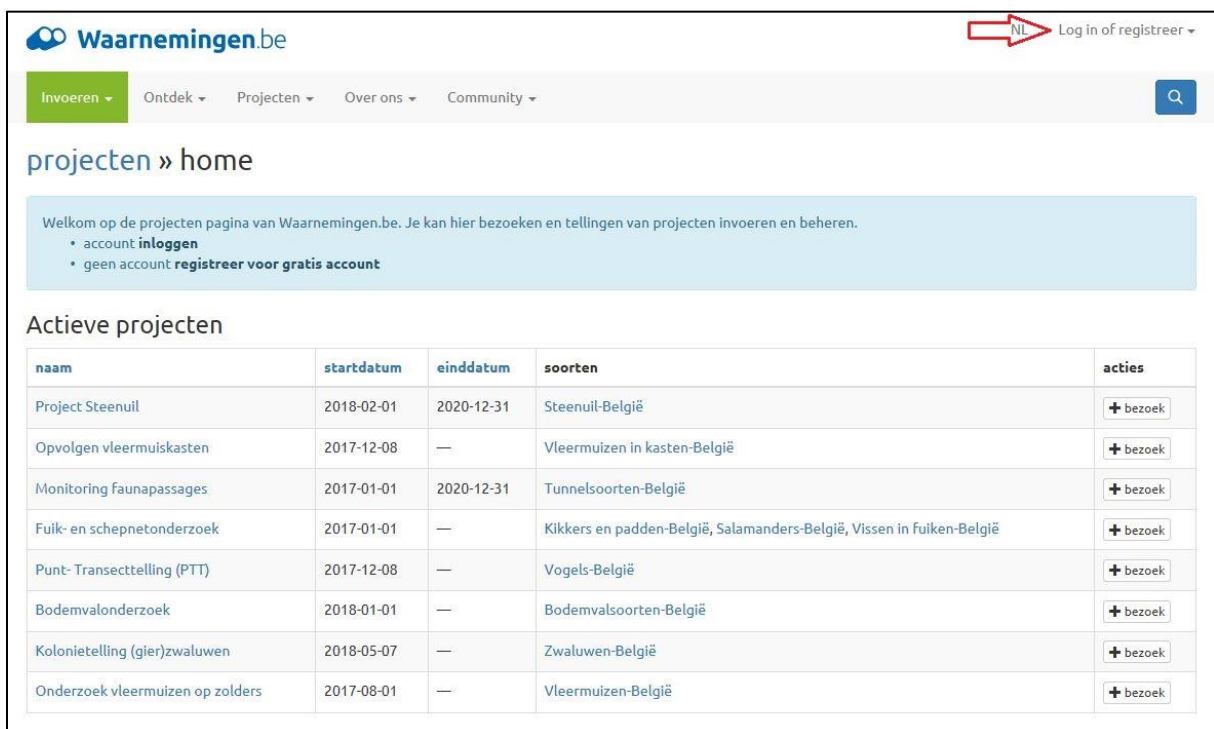


# PTT-telgegevens invoeren met projectmodule waarnemingen.be

## Handleiding winter 2018-2019

- Je telgegevens voer je in via de **nieuwe projectenmodule** van waarnemingen.be. De eerste keer moet je je telgebied intekenen en je telpunten aanduiden. Dan kan je je telgegevens invoeren.
- Ga naar <http://project.waarnemingen.be> en log via de knop 'Log in of registreer' in de rechter bovenhoek in met je gebruikersnaam en paswoord van **waarnemingen.be**.



Waarnemingen.be NL Log in of registreer

Invoeren Ontdek Projecten Over ons Community

projecten » home

Welkom op de projecten pagina van Waarnemingen.be. Je kan hier bezoeken en tellingen van projecten invoeren en beheren.

- account **inloggen**
- geen account **registreer voor gratis account**

### Actieve projecten

naam	startdatum	einddatum	soorten	acties
Project Steenuil	2018-02-01	2020-12-31	Steenuil-België	+ bezoek
Opvolgen vleermuiskasten	2017-12-08	—	Vleermuizen in kasten-België	+ bezoek
Monitoring faunapassages	2017-01-01	2020-12-31	Tunnelsoorten-België	+ bezoek
Fuik- en schepnetonderzoek	2017-01-01	—	Kikkers en padden-België, Salamanders-België, Vissen in fuiken-België	+ bezoek
Punt- Transecttelling (PTT)	2017-12-08	—	Vogels-België	+ bezoek
Bodemvalonderzoek	2018-01-01	—	Bodemvalsoorten-België	+ bezoek
Kolonietelling (gier)zwaluwen	2018-05-07	—	Zwaluwen-België	+ bezoek
Onderzoek vleermuizen op zolders	2017-08-01	—	Vleermuizen-België	+ bezoek

- Kies in het menu **Invoeren > Projectbezoek**



Waarnemingen.be

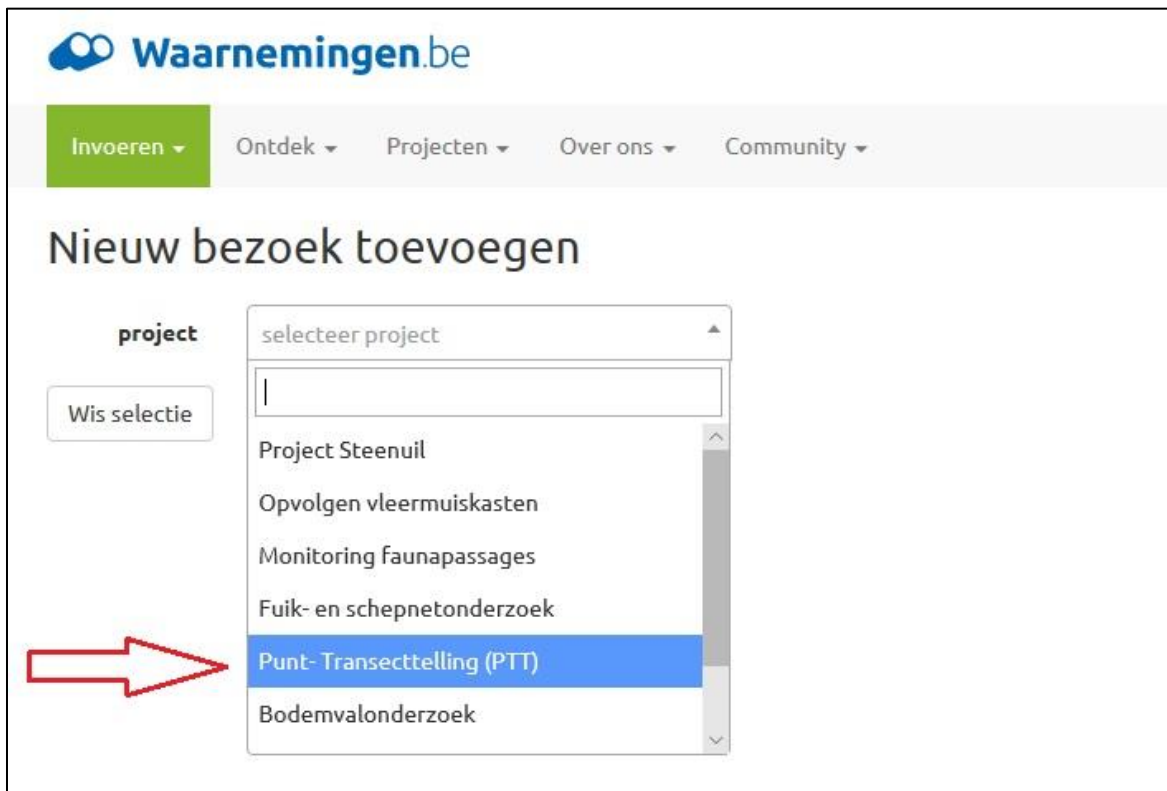
Invoeren Ontdek Projecten Over ons Community

Waarneming  
Projectbezoek

Actieve projecten

naam	startdatum	einddatum	soorten	acties
Project Steenuil	2018-02-01	2020-12-31	Steenuil-België	+ bezoek
Opvolgen vleermuiskasten	2017-12-08	—	Vleermuizen in kasten-België	+ bezoek

- Kies bij **Project** > **selecteer project** voor **Punt-Transecttelling (PTT)**



Waarnemingen.be

Invoeren ▾ Ontdek ▾ Projecten ▾ Over ons ▾ Community ▾

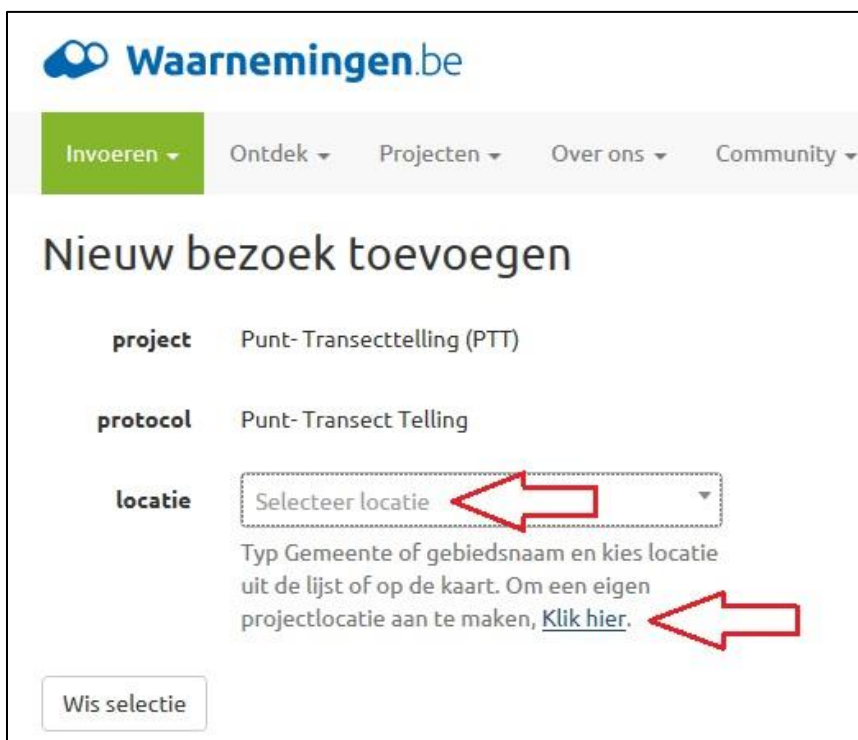
## Nieuw bezoek toevoegen

**project** selecteer project

Wis selectie

- Project Steenuil
- Opvolgen vleermuiskasten
- Monitoring faunapassages
- Fuik- en schepnetonderzoek
- Punt- Transecttelling (PTT)**
- Bodemvalonderzoek

- Heb je vorig jaar al een telgebied aangemaakt, dan verschijnt dat in de keuzelijst 'Locatie'.
- Is het de eerste keer dat je voor deze route telgegevens invoert? Kies dan '**Klik hier**' om een nieuwe projectlocatie aan te maken.



Waarnemingen.be

Invoeren ▾ Ontdek ▾ Projecten ▾ Over ons ▾ Community ▾

## Nieuw bezoek toevoegen

**project** Punt- Transecttelling (PTT)

**protocol** Punt- Transect Telling

**locatie** Selecteer locatie

Typ Gemeente of gebiedsnaam en kies locatie uit de lijst of op de kaart. Om een eigen projectlocatie aan te maken, [Klik hier](#).

Wis selectie


- Om een **nieuwe route** af te bakenen trek je een rechthoek of veelhoek rond de zone waarbinnen jouw telpunten vallen.
- De zichtbaarheid mag voor dit project op **'Gebruiker'** blijven staan.
- Bevestig onderaan met **'Opslaan'**.

## Nieuwe locatie

**Naam**

2043 Meersen langs de Durme

**Geometrie**



**Tags**

beschikbaar

Vijver  
Waterlichaam  
Vleermuisobject  
Zolder

gekozen

PTT telgebied

Tag deze locatie om te koppelen met projecten

**Zichtbaarheidsniveau**

gebruiker

Geef aan wie deze locatie kan zien in het systeem

**Opslaan**

- Je komt vervolgens vanzelf op het **invoerscherm** om een nieuwe telling in te voeren.
- Vul eerst de gegevens over de telling in: **datum** – **starttijd** – was er **sneeuw** of **ijs**?
- Zoom in op de kaart en **klik op het eerste telpunt** om je telgegevens te beginnen invoeren.

**Waarnemingen.be** NL Pieter Van Dorselaer

Invoeren Ontdek Projecten Over ons Community

### PTT 2043 Meersen langs de Durme

**Bezoekdatum** 2018-12-15 **Starttijd** 9:30

eindtijd of datum  
vink aan om eindtijd of einddatum in te kunnen vullen

**Country id** 0

**Sneeuw** Plaatselijke sneeuw of heel dun laagje sneeuw

**IJs** Gesloten dikke laag ijs

**Notities**  
Telpunt 4 onbereikbaar  
Telpunt 11 verstoring door jacht

Klik op kaart om een staalname te registreren voor een Telpunt

- Had je de telpunten bij een vorige telling al ingevoerd? Klik dan op het juiste punt op de kaart om de telgegevens voor dit bezoek aan te vullen.

**Waarnemingen.be** NL Pieter Van Dorselaer

Invoeren Ontdek Projecten Over ons Community

### PTT route 2043 Meersen langs de Durme - Nieuwe telling

**Bezoekdatum** 2018-12-10 **Starttijd** e.g. 13:00

eindtijd of datum  
vink aan om eindtijd of einddatum in te kunnen vullen

**Country id** 0

**Sneeuw** --

**IJs** --

**Notities**  
Notities

Klik op kaart om een staalname te registreren voor een Telpunt

- Vul het **starttijdstip** van je telling op dat telpunt in.
- Laat '**Vaste locatie**' aangevinkt – zo wordt het telpunt opgeslagen voor volgende keer.
- Selecteer de juiste soorten en vul voor elke soort de getelde aantallen in.
- Bevestig aan het einde onderaan met '**Bewaar**'.
- Bevestig na het invoeren van de 20 telpunten onderaan met '**Sla telling op**'.

## Waarnemingen op Telpunt ⓘ

Vaste locatie

---

Attributen

Tijdstip 09:05 ✕

---

Vogels Totaal aantal gedurende 5 min

Selecteer een soort ▲

|

Aalscholver

Aalscholver ssp sinensis

bewaar

annuleer

### waarnemingen

locatie	soorten	Totaal aantal gedurende 5 min
<span>ⓘ</span> <span>✎</span> <span>📍</span> <span>🚩</span>	Aalscholver	8
	Merel	3

Sla telling op

annuleer

- Je tellingen zijn nu genoteerd. Je waarnemingen zijn ook terug te vinden in je profiel op [www.waarnemingen.be](http://www.waarnemingen.be)
- Je bezoeken en tellingen kan je terugvinden onder 'Projecten' > 'Projectbezoeken'
- Met een smartphone of tablet met dataverbinding kan je je waarnemingen meteen in het veld invoeren op deze website zoals beschreven hierboven. > Surf op je smartphone naar <http://project.waarnemingen.be>
- In een volgende fase gaan we deze projectenmodule koppelen aan ObsMapp en iObs, zodat je je punttellingen meteen zal kunnen invoeren als PTT-telling.

#### Een telling aanpassen

- Dat gaat via de 'profiel-knop' met je naam erop rechtsboven > **Projectbezoeken**
- Klik op de datum van de telling.
- Klik op '**Wijzig**'.
- Klik dan naast het cijfer van het telpunt
  - op het eerste icoontje om een waarneming toe te voegen
  - op het tweede icoontje om het punt te verplaatsen
- Afsluiten met '**Sla telling op**' onderaan.

 [www.natuurpunt.be/ptt](http://www.natuurpunt.be/ptt)

 [pieter.vandorselaer@natuurpunt.be](mailto:pieter.vandorselaer@natuurpunt.be)