







# KLIMAATRAPPORT

DETAILFICHE **AALST**



**720 ha** ONBEBOUWDE BOUWGROND







	 BOUWGROND TE KOOP HUIDIGE SITUATIE	 SCENARIO BETON	 SCENARIO NATUUR
 <b>KOOLSTOFOPSLAG</b> opvang van koolstof, uitgedrukt in uitstoot personenwagens per jaar	3 500	0	8 843
 <b>WATERINFILTRATIE</b> opvang van regenwater, uitgedrukt in Olympische zwembaden per jaar	566	0	585
 <b>HITTEDAGEN</b> aantal dagen met extreme hitte	5	8	2

# KLIMAATRAPPORT

DETAILFICHE **AALTER**



**450 ha** ONBEBOUWDE BOUWGROND







	 HUIDIGE SITUATIE	 SCENARIO BETON	 SCENARIO NATUUR
 <b>KOOLSTOFOPSLAG</b> opvang van koolstof, uitgedrukt in uitstoot personenwagens per jaar	2 293	0	4 234
 <b>WATERINFILTRATIE</b> opvang van regenwater, uitgedrukt in Olympische zwembaden per jaar	408	0	449
 <b>HITTEDAGEN</b> aantal dagen met extreme hitte	4	8	2

# KLIMAATRAPPORT

DETAILFICHE **AARSCHOT**



**300 ha** ONBEBOUWDE BOUWGROND







	 BOUWGROND TE KOOP  HUIDIGE SITUATIE	 SCENARIO BETON	 SCENARIO NATUUR
 <b>KOOLSTOFOPSLAG</b> opvang van koolstof, uitgedrukt in uitstoot personenwagens per jaar	2 000	0	3 412
 <b>WATERINFILTRATIE</b> opvang van regenwater, uitgedrukt in Olympische zwembaden per jaar	246	0	301
 <b>HITTEDAGEN</b> aantal dagen met extreme hitte	5	8	0

# KLIMAATRAPPORT

DETAILFICHE **AARTSELAAR**



**50 ha** ONBEBOUWDE BOUWGROND







	 BOUWGROND TE KOOP  HUIDIGE SITUATIE	 SCENARIO BETON	 SCENARIO NATUUR
 <b>KOOLSTOFOPSLAG</b> opvang van koolstof, uitgedrukt in uitstoot personenwagens per jaar	233	0	531
 <b>WATERINFILTRATIE</b> opvang van regenwater, uitgedrukt in Olympische zwembaden per jaar	48	0	50
 <b>HITTEDAGEN</b> aantal dagen met extreme hitte	5	8	3

# KLIMAATRAPPORT

DETAILFICHE **AFFLIGEM**



## 120 ha **ONBEBOUWDE BOUWGROND**







	 BOUWGROND TE KOOP		
	HUIDIGE SITUATIE	SCENARIO BETON	SCENARIO NATUUR
 <b>KOOLSTOFOPSLAG</b> opvang van koolstof, uitgedrukt in uitstoot personenwagens per jaar	669	0	1 717
 <b>WATERINFILTRATIE</b> opvang van regenwater, uitgedrukt in Olympische zwembaden per jaar	103	0	107
 <b>HITTEDAGEN</b> aantal dagen met extreme hitte	4	7	2

# KLIMAATRAPPORT

DETAILFICHE **ALKEN**



**110 ha** ONBEBOUWDE BOUWGROND







	 HUIDIGE SITUATIE	 SCENARIO BETON	 SCENARIO NATUUR
 <b>KOOLSTOFOPSLAG</b> opvang van koolstof, uitgedrukt in uitstoot personenwagens per jaar	520	0	1 509
 <b>WATERINFILTRATIE</b> opvang van regenwater, uitgedrukt in Olympische zwembaden per jaar	96	0	99
 <b>HITTEDAGEN</b> aantal dagen met extreme hitte	5	9	0

# KLIMAATRAPPORT

DETAILFICHE **ALVERINGEM**



**60 ha** ONBEBOUWDE BOUWGROND







	 BOUWGROND TE KOOP  HUIDIGE SITUATIE	 SCENARIO BETON	 SCENARIO NATUUR
 <b>KOOLSTOFOPSLAG</b> opvang van koolstof, uitgedrukt in uitstoot personenwagens per jaar	146	0	516
 <b>WATERINFILTRATIE</b> opvang van regenwater, uitgedrukt in Olympische zwembaden per jaar	30	0	30
 <b>HITTEDAGEN</b> aantal dagen met extreme hitte	2	4	2

# KLIMAATRAPPORT

DETAILFICHE **ANTWERPEN**



**4440 ha** ONBEBOUWDE BOUWGROND

	 BOUWGROND TE KOOP HUIDIGE SITUATIE	 SCENARIO BETON	 SCENARIO NATUUR
 <b>KOOLSTOFOPSLAG</b> opvang van koolstof, uitgedrukt in uitstoot personenwagens per jaar	9 674	0	23 270
 <b>WATERINFILTRATIE</b> opvang van regenwater, uitgedrukt in Olympische zwembaden per jaar	1 071	0	1 153
 <b>HITTEDAGEN</b> aantal dagen met extreme hitte	6	10	2









# KLIMAATRAPPORT

DETAILFICHE **ANZEGEM**



**130 ha** ONBEBOUWDE BOUWGROND







	 BOUWGROND TE KOOP HUIDIGE SITUATIE	 SCENARIO BETON	 SCENARIO NATUUR
 <b>KOOLSTOFOPSLAG</b> opvang van koolstof, uitgedrukt in uitstoot personenwagens per jaar	613	0	1 370
 <b>WATERINFILTRATIE</b> opvang van regenwater, uitgedrukt in Olympische zwembaden per jaar	128	0	133
 <b>HITTEDAGEN</b> aantal dagen met extreme hitte	4	6	2

# KLIMAATRAPPORT

DETAILFICHE **ARDOOIE**



**70 ha** ONBEBOUWDE BOUWGROND







	 BOUWGROND TE KOOP HUIDIGE SITUATIE	 SCENARIO BETON	 SCENARIO NATUUR
 <b>KOOLSTOFOPSLAG</b> opvang van koolstof, uitgedrukt in uitstoot personenwagens per jaar	269	0	592
 <b>WATERINFILTRATIE</b> opvang van regenwater, uitgedrukt in Olympische zwembaden per jaar	53	0	55
 <b>HITTEDAGEN</b> aantal dagen met extreme hitte	4	6	2

# KLIMAATRAPPORT

DETAILFICHE **ARENDONK**



**130 ha ONBEBOUWDE BOUWGROND**







	 BOUWGROND TE KOOP  HUIDIGE SITUATIE	 SCENARIO BETON	 SCENARIO NATUUR
 <b>KOOLSTOFOPSLAG</b> opvang van koolstof, uitgedrukt in uitstoot personenwagens per jaar	704	0	1173
 <b>WATERINFILTRATIE</b> opvang van regenwater, uitgedrukt in Olympische zwembaden per jaar	99	0	113
 <b>HITTEDAGEN</b> aantal dagen met extreme hitte	5	10	3

# KLIMAATRAPPORT

DETAILFICHE **AS**



## 140 ha ONBEBOUWDE BOUWGROND







	 HUIDIGE SITUATIE	 SCENARIO BETON	 SCENARIO NATUUR
 <b>KOOLSTOFOPSLAG</b> opvang van koolstof, uitgedrukt in uitstoot personenwagens per jaar	968	0	1 356
 <b>WATERINFILTRATIE</b> opvang van regenwater, uitgedrukt in Olympische zwembaden per jaar	130	0	172
 <b>HITTEDAGEN</b> aantal dagen met extreme hitte	5	7	3

# KLIMAATRAPPORT

DETAILFICHE **ASSE**



**230 ha** ONBEBOUWDE BOUWGROND







	 HUIDIGE SITUATIE	 SCENARIO BETON	 SCENARIO NATUUR
 <b>KOOLSTOFOPSLAG</b> opvang van koolstof, uitgedrukt in uitstoot personenwagens per jaar	1 250	0	3 479
 <b>WATERINFILTRATIE</b> opvang van regenwater, uitgedrukt in Olympische zwembaden per jaar	194	0	198
 <b>HITTEDAGEN</b> aantal dagen met extreme hitte	5	10	2

# KLIMAATRAPPORT

DETAILFICHE **ASSENEDE**



**140 ha** ONBEBOUWDE BOUWGROND







	 BOUWGROND TE KOOP  HUIDIGE SITUATIE	 SCENARIO BETON	 SCENARIO NATUUR
 <b>KOOLSTOFOPSLAG</b> opvang van koolstof, uitgedrukt in uitstoot personenwagens per jaar	687	0	1 327
 <b>WATERINFILTRATIE</b> opvang van regenwater, uitgedrukt in Olympische zwembaden per jaar	142	0	155
 <b>HITTEDAGEN</b> aantal dagen met extreme hitte	4	7	2

# KLIMAATRAPPORT

DETAILFICHE **AVELGEM**



## 150 ha ONBEBOUWDE BOUWGROND







	 BOUWGROND TE KOOP HUIDIGE SITUATIE	 SCENARIO BETON	 SCENARIO NATUUR
 <b>KOOLSTOFOPSLAG</b> opvang van koolstof, uitgedrukt in uitstoot personenwagens per jaar	527	0	1 396
 <b>WATERINFILTRATIE</b> opvang van regenwater, uitgedrukt in Olympische zwembaden per jaar	105	0	107
 <b>HITTEDAGEN</b> aantal dagen met extreme hitte	4	6	2

# KLIMAATRAPPORT

DETAILFICHE **BAARLE-HERTOG**



**20 ha** ONBEBOUWDE BOUWGROND

	 BOUWGROND TE KOOP  HUIDIGE SITUATIE	 SCENARIO BETON	 SCENARIO NATUUR
 <b>KOOLSTOFOPSLAG</b> opvang van koolstof, uitgedrukt in uitstoot personenwagens per jaar	91	0	169
 <b>WATERINFILTRATIE</b> opvang van regenwater, uitgedrukt in Olympische zwembaden per jaar	20	0	24
 <b>HITTEDAGEN</b> aantal dagen met extreme hitte	4	8	2









# KLIMAATRAPPORT

DETAILFICHE **BALEN**



**430 ha** ONBEBOUWDE BOUWGROND







	 BOUWGROND TE KOOP HUIDIGE SITUATIE	 SCENARIO BETON	 SCENARIO NATUUR
 <b>KOOLSTOFOPSLAG</b> opvang van koolstof, uitgedrukt in uitstoot personenwagens per jaar	2 507	0	4 265
 <b>WATERINFILTRATIE</b> opvang van regenwater, uitgedrukt in Olympische zwembaden per jaar	393	0	564
 <b>HITTEDAGEN</b> aantal dagen met extreme hitte	5	10	0

# KLIMAATRAPPORT

DETAILFICHE **BEERNEM**



**540 ha** ONBEBOUWDE BOUWGROND







	 BOUWGROND TE KOOP  HUIDIGE SITUATIE	 SCENARIO BETON	 SCENARIO NATUUR
 <b>KOOLSTOFOPSLAG</b> opvang van koolstof, uitgedrukt in uitstoot personenwagens per jaar	3 987	0	5 597
 <b>WATERINFILTRATIE</b> opvang van regenwater, uitgedrukt in Olympische zwembaden per jaar	473	0	592
 <b>HITTEDAGEN</b> aantal dagen met extreme hitte	3	7	2

# KLIMAATRAPPORT

DETAILFICHE **BEERSE**



**260 ha** ONBEBOUWDE BOUWGROND







	 BOUWGROND TE KOOP  HUIDIGE SITUATIE	 SCENARIO BETON	 SCENARIO NATUUR
 <b>KOOLSTOFOPSLAG</b> opvang van koolstof, uitgedrukt in uitstoot personenwagens per jaar	1 420	0	2 384
 <b>WATERINFILTRATIE</b> opvang van regenwater, uitgedrukt in Olympische zwembaden per jaar	203	0	254
 <b>HITTEDAGEN</b> aantal dagen met extreme hitte	5	7	3

# KLIMAATRAPPORT

DETAILFICHE **BEERSEL**



## 250 ha ONBEBOUWDE BOUWGROND







	 BOUWGROND TE KOOP HUIDIGE SITUATIE	 SCENARIO BETON	 SCENARIO NATUUR
 <b>KOOLSTOFOPSLAG</b> opvang van koolstof, uitgedrukt in uitstoot personenwagens per jaar	1 433	0	3 257
 <b>WATERINFILTRATIE</b> opvang van regenwater, uitgedrukt in Olympische zwembaden per jaar	193	0	211
 <b>HITTEDAGEN</b> aantal dagen met extreme hitte	5	8	0

# KLIMAATRAPPORT

DETAILFICHE **BEGIJNENDIJK**



## 50 ha **ONBEBOUWDE BOUWGROND**







	 BOUWGROND TE KOOP HUIDIGE SITUATIE	 SCENARIO BETON	 SCENARIO NATUUR
 <b>KOOLSTOFOPSLAG</b> opvang van koolstof, uitgedrukt in uitstoot personenwagens per jaar	304	0	559
 <b>WATERINFILTRATIE</b> opvang van regenwater, uitgedrukt in Olympische zwembaden per jaar	54	0	63
 <b>HITTEDAGEN</b> aantal dagen met extreme hitte	5	8	3

# KLIMAATRAPPORT

DETAILFICHE **BEKKEVOORT**



**40 ha** ONBEBOUWDE BOUWGROND







	 BOUWGROND TE KOOP  HUIDIGE SITUATIE	 SCENARIO BETON	 SCENARIO NATUUR
 <b>KOOLSTOFOPSLAG</b> opvang van koolstof, uitgedrukt in uitstoot personenwagens per jaar	189	0	487
 <b>WATERINFILTRATIE</b> opvang van regenwater, uitgedrukt in Olympische zwembaden per jaar	33	0	34
 <b>HITTEDAGEN</b> aantal dagen met extreme hitte	4	7	2

# KLIMAATRAPPORT

DETAILFICHE **BERINGEN**



**890 ha** ONBEBOUWDE BOUWGROND







	 BOUWGROND TE KOOP HUIDIGE SITUATIE	 SCENARIO BETON	 SCENARIO NATUUR
 <b>KOOLSTOFOPSLAG</b> opvang van koolstof, uitgedrukt in uitstoot personenwagens per jaar	5 074	0	8 529
 <b>WATERINFILTRATIE</b> opvang van regenwater, uitgedrukt in Olympische zwembaden per jaar	681	0	852
 <b>HITTEDAGEN</b> aantal dagen met extreme hitte	5	9	0

# KLIMAATRAPPORT

DETAILFICHE **BERLAAR**



## 100 ha ONBEBOUWDE BOUWGROND

	 BOUWGROND TE KOOP HUIDIGE SITUATIE	 SCENARIO BETON	 SCENARIO NATUUR
 <b>KOOLSTOFOPSLAG</b> opvang van koolstof, uitgedrukt in uitstoot personenwagens per jaar	575	0	1 208
 <b>WATERINFILTRATIE</b> opvang van regenwater, uitgedrukt in Olympische zwembaden per jaar	87	0	91
 <b>HITTEDAGEN</b> aantal dagen met extreme hitte	4	7	3









# KLIMAATRAPPORT

DETAILFICHE **BERLARE**



## 160 ha ONBEBOUWDE BOUWGROND







	 BOUWGROND TE KOOP  HUIDIGE SITUATIE	 SCENARIO BETON	 SCENARIO NATUUR
 <b>KOOLSTOFOPSLAG</b> opvang van koolstof, uitgedrukt in uitstoot personenwagens per jaar	743	0	1 480
 <b>WATERINFILTRATIE</b> opvang van regenwater, uitgedrukt in Olympische zwembaden per jaar	129	0	147
 <b>HITTEDAGEN</b> aantal dagen met extreme hitte	4	6	2

# KLIMAATRAPPORT

DETAILFICHE **BERTEM**



**140 ha** ONBEBOUWDE BOUWGROND







	 BOUWGROND TE KOOP  HUIDIGE SITUATIE	 SCENARIO BETON	 SCENARIO NATUUR
 <b>KOOLSTOFOPSLAG</b> opvang van koolstof, uitgedrukt in uitstoot personenwagens per jaar	842	0	1 909
 <b>WATERINFILTRATIE</b> opvang van regenwater, uitgedrukt in Olympische zwembaden per jaar	103	0	105
 <b>HITTEDAGEN</b> aantal dagen met extreme hitte	5	7	2

# KLIMAATRAPPORT

DETAILFICHE **BEVER**



## 20 ha **ONBEBOUWDE BOUWGROND**







	 BOUWGROND TE KOOP  HUIDIGE SITUATIE	 SCENARIO BETON	 SCENARIO NATUUR
 <b>KOOLSTOFOPSLAG</b> opvang van koolstof, uitgedrukt in uitstoot personenwagens per jaar	93	0	294
 <b>WATERINFILTRATIE</b> opvang van regenwater, uitgedrukt in Olympische zwembaden per jaar	19	0	20
 <b>HITTEDAGEN</b> aantal dagen met extreme hitte	3	5	2

# KLIMAATRAPPORT

DETAILFICHE **BEVEREN**



**3710 ha** ONBEBOUWDE BOUWGROND







	 BOUWGROND TE KOOP HUIDIGE SITUATIE	 SCENARIO BETON	 SCENARIO NATUUR
 <b>KOOLSTOFOPSLAG</b> opvang van koolstof, uitgedrukt in uitstoot personenwagens per jaar	14 954	0	40 868
 <b>WATERINFILTRATIE</b> opvang van regenwater, uitgedrukt in Olympische zwembaden per jaar	1 341	0	1 364
 <b>HITTEDAGEN</b> aantal dagen met extreme hitte	4	7	2

# KLIMAATRAPPORT

DETAILFICHE **BIERBEEK**



## 100 ha ONBEBOUWDE BOUWGROND







	 BOUWGROND TE KOOP  HUIDIGE SITUATIE	 SCENARIO BETON	 SCENARIO NATUUR
 <b>KOOLSTOFOPSLAG</b> opvang van koolstof, uitgedrukt in uitstoot personenwagens per jaar	710	0	1 527
 <b>WATERINFILTRATIE</b> opvang van regenwater, uitgedrukt in Olympische zwembaden per jaar	80	0	85
 <b>HITTEDAGEN</b> aantal dagen met extreme hitte	4	6	2

# KLIMAATRAPPORT

DETAILFICHE **BILZEN**



**680 ha** ONBEBOUWDE BOUWGROND







	 BOUWGROND TE KOOP  HUIDIGE SITUATIE	 SCENARIO BETON	 SCENARIO NATUUR
 <b>KOOLSTOFOPSLAG</b> opvang van koolstof, uitgedrukt in uitstoot personenwagens per jaar	3 567	0	7 404
 <b>WATERINFILTRATIE</b> opvang van regenwater, uitgedrukt in Olympische zwembaden per jaar	512	0	569
 <b>HITTEDAGEN</b> aantal dagen met extreme hitte	4	9	0

# KLIMAATRAPPORT

DETAILFICHE **BLANKENBERGE**



**90 ha** ONBEBOUWDE BOUWGROND







	 BOUWGROND TE KOOP HUIDIGE SITUATIE	 SCENARIO BETON	 SCENARIO NATUUR
 <b>KOOLSTOFOPSLAG</b> opvang van koolstof, uitgedrukt in uitstoot personenwagens per jaar	613	0	1 325
 <b>WATERINFILTRATIE</b> opvang van regenwater, uitgedrukt in Olympische zwembaden per jaar	60	0	62
 <b>HITTEDAGEN</b> aantal dagen met extreme hitte	3	5	2

# KLIMAATRAPPORT

DETAILFICHE **BOCHOLT**



**200 ha** ONBEBOUWDE BOUWGROND

	 HUIDIGE SITUATIE	 SCENARIO BETON	 SCENARIO NATUUR
 <b>KOOLSTOFOPSLAG</b> opvang van koolstof, uitgedrukt in uitstoot personenwagens per jaar	2147	0	3 036
 <b>WATERINFILTRATIE</b> opvang van regenwater, uitgedrukt in Olympische zwembaden per jaar	265	0	348
 <b>HITTEDAGEN</b> aantal dagen met extreme hitte	5	10	3









# KLIMAATRAPPORT

DETAILFICHE **BOECHOUT**



**80 ha** ONBEBOUWDE BOUWGROND







	 BOUWGROND TE KOOP  HUIDIGE SITUATIE	 SCENARIO BETON	 SCENARIO NATUUR
 <b>KOOLSTOFOPSLAG</b> opvang van koolstof, uitgedrukt in uitstoot personenwagens per jaar	382	0	1 111
 <b>WATERINFILTRATIE</b> opvang van regenwater, uitgedrukt in Olympische zwembaden per jaar	77	0	79
 <b>HITTEDAGEN</b> aantal dagen met extreme hitte	4	7	3

# KLIMAATRAPPORT

DETAILFICHE **BONHEIDEN**



## 190 ha **ONBEBOUWDE BOUWGROND**







	 BOUWGROND TE KOOP HUIDIGE SITUATIE	 SCENARIO BETON	 SCENARIO NATUUR
 <b>KOOLSTOFOPSLAG</b> opvang van koolstof, uitgedrukt in uitstoot personenwagens per jaar	1 059	0	1 662
 <b>WATERINFILTRATIE</b> opvang van regenwater, uitgedrukt in Olympische zwembaden per jaar	144	0	195
 <b>HITTEDAGEN</b> aantal dagen met extreme hitte	5	7	3

# KLIMAATRAPPORT

DETAILFICHE **BOOM**



**130 ha ONBEBOUWDE BOUWGROND**







	 BOUWGROND TE KOOP  HUIDIGE SITUATIE	 SCENARIO BETON	 SCENARIO NATUUR
 <b>KOOLSTOFOPSLAG</b> opvang van koolstof, uitgedrukt in uitstoot personenwagens per jaar	544	0	1 161
 <b>WATERINFILTRATIE</b> opvang van regenwater, uitgedrukt in Olympische zwembaden per jaar	85	0	93
 <b>HITTEDAGEN</b> aantal dagen met extreme hitte	5	8	3

# KLIMAATRAPPORT

DETAILFICHE **BOORTMEERBEEK**



**130 ha** ONBEBOUWDE BOUWGROND







	 BOUWGROND TE KOOP  HUIDIGE SITUATIE	 SCENARIO BETON	 SCENARIO NATUUR
 <b>KOOLSTOFOPSLAG</b> opvang van koolstof, uitgedrukt in uitstoot personenwagens per jaar	664	0	1 367
 <b>WATERINFILTRATIE</b> opvang van regenwater, uitgedrukt in Olympische zwembaden per jaar	106	0	113
 <b>HITTEDAGEN</b> aantal dagen met extreme hitte	5	7	3

# KLIMAATRAPPORT

DETAILFICHE **BORGLOON**



**240 ha** ONBEBOUWDE BOUWGROND







	 BOUWGROND TE KOOP HUIDIGE SITUATIE	 SCENARIO BETON	 SCENARIO NATUUR
 <b>KOOLSTOFOPSLAG</b> opvang van koolstof, uitgedrukt in uitstoot personenwagens per jaar	1 209	0	3 379
 <b>WATERINFILTRATIE</b> opvang van regenwater, uitgedrukt in Olympische zwembaden per jaar	170	0	173
 <b>HITTEDAGEN</b> aantal dagen met extreme hitte	4	7	0

# KLIMAATRAPPORT

DETAILFICHE **BORNEM**



**380 ha** ONBEBOUWDE BOUWGROND







	 BOUWGROND TE KOOP  HUIDIGE SITUATIE	 SCENARIO BETON	 SCENARIO NATUUR
 <b>KOOLSTOFOPSLAG</b> opvang van koolstof, uitgedrukt in uitstoot personenwagens per jaar	661	0	1 436
 <b>WATERINFILTRATIE</b> opvang van regenwater, uitgedrukt in Olympische zwembaden per jaar	84	0	94
 <b>HITTEDAGEN</b> aantal dagen met extreme hitte	5	8	3

# KLIMAATRAPPORT

DETAILFICHE **BORSBEEK**



## 10 ha **ONBEBOUWDE BOUWGROND**







	 HUIDIGE SITUATIE	 SCENARIO BETON	 SCENARIO NATUUR
 <b>KOOLSTOFOPSLAG</b> opvang van koolstof, uitgedrukt in uitstoot personenwagens per jaar	49	0	93
 <b>WATERINFILTRATIE</b> opvang van regenwater, uitgedrukt in Olympische zwembaden per jaar	7	0	8
 <b>HITTEDAGEN</b> aantal dagen met extreme hitte	5	7	3

# KLIMAATRAPPORT

DETAILFICHE **BOUTERSEM**



**110 ha** ONBEBOUWDE BOUWGROND

	 BOUWGROND TE KOOP  HUIDIGE SITUATIE	 SCENARIO BETON	 SCENARIO NATUUR
 <b>KOOLSTOFOPSLAG</b> opvang van koolstof, uitgedrukt in uitstoot personenwagens per jaar	733	0	1 515
 <b>WATERINFILTRATIE</b> opvang van regenwater, uitgedrukt in Olympische zwembaden per jaar	85	0	88
 <b>HITTEDAGEN</b> aantal dagen met extreme hitte	4	6	2









# KLIMAATRAPPORT

DETAILFICHE **BRAKEL**



**170 ha** ONBEBOUWDE BOUWGROND







	 BOUWGROND TE KOOP  HUIDIGE SITUATIE	 SCENARIO BETON	 SCENARIO NATUUR
 <b>KOOLSTOFOPSLAG</b> opvang van koolstof, uitgedrukt in uitstoot personenwagens per jaar	734	0	2 328
 <b>WATERINFILTRATIE</b> opvang van regenwater, uitgedrukt in Olympische zwembaden per jaar	119	0	122
 <b>HITTEDAGEN</b> aantal dagen met extreme hitte	3	6	2

# KLIMAATRAPPORT

DETAILFICHE **BRASSCHAAT**



**310 ha** ONBEBOUWDE BOUWGROND







	 BOUWGROND TE KOOP  HUIDIGE SITUATIE	 SCENARIO BETON	 SCENARIO NATUUR
 <b>KOOLSTOFOPSLAG</b> opvang van koolstof, uitgedrukt in uitstoot personenwagens per jaar	2 057	0	3 078
 <b>WATERINFILTRATIE</b> opvang van regenwater, uitgedrukt in Olympische zwembaden per jaar	236	0	299
 <b>HITTEDAGEN</b> aantal dagen met extreme hitte	5	6	2

# KLIMAATRAPPORT

DETAILFICHE **BRECHT**



**390 ha** ONBEBOUWDE BOUWGROND







	 BOUWGROND TE KOOP  HUIDIGE SITUATIE	 SCENARIO BETON	 SCENARIO NATUUR
 <b>KOOLSTOFOPSLAG</b> opvang van koolstof, uitgedrukt in uitstoot personenwagens per jaar	1 817	0	3 520
 <b>WATERINFILTRATIE</b> opvang van regenwater, uitgedrukt in Olympische zwembaden per jaar	294	0	337
 <b>HITTEDAGEN</b> aantal dagen met extreme hitte	4	6	2

# KLIMAATRAPPORT

DETAILFICHE **BREDENE**



## 160 ha ONBEBOUWDE BOUWGROND







	 BOUWGROND TE KOOP HUIDIGE SITUATIE	 SCENARIO BETON	 SCENARIO NATUUR
 <b>KOOLSTOFOPSLAG</b> opvang van koolstof, uitgedrukt in uitstoot personenwagens per jaar	567	0	1 774
 <b>WATERINFILTRATIE</b> opvang van regenwater, uitgedrukt in Olympische zwembaden per jaar	84	0	87
 <b>HITTEDAGEN</b> aantal dagen met extreme hitte	2	4	1

# KLIMAATRAPPORT

DETAILFICHE **BREE**



## 250 ha ONBEBOUWDE BOUWGROND







	 HUIDIGE SITUATIE	 SCENARIO BETON	 SCENARIO NATUUR
 <b>KOOLSTOFOPSLAG</b> opvang van koolstof, uitgedrukt in uitstoot personenwagens per jaar	1183	0	2358
 <b>WATERINFILTRATIE</b> opvang van regenwater, uitgedrukt in Olympische zwembaden per jaar	202	0	214
 <b>HITTEDAGEN</b> aantal dagen met extreme hitte	5	9	0

# KLIMAATRAPPORT

DETAILFICHE **BRUGGE**



**2920 ha** ONBEBOUWDE BOUWGROND







	 BOUWGROND TE KOOP HUIDIGE SITUATIE	 SCENARIO BETON	 SCENARIO NATUUR
 <b>KOOLSTOFOPSLAG</b> opvang van koolstof, uitgedrukt in uitstoot personenwagens per jaar	9 825	0	19 936
 <b>WATERINFILTRATIE</b> opvang van regenwater, uitgedrukt in Olympische zwembaden per jaar	1 573	0	1 829
 <b>HITTEDAGEN</b> aantal dagen met extreme hitte	3	6	1

# KLIMAATRAPPORT

DETAILFICHE **BUGGENHOUT**



## 120 ha ONBEBOUWDE BOUWGROND







	 BOUWGROND TE KOOP  HUIDIGE SITUATIE	 SCENARIO BETON	 SCENARIO NATUUR
 <b>KOOLSTOFOPSLAG</b> opvang van koolstof, uitgedrukt in uitstoot personenwagens per jaar	568	0	1 211
 <b>WATERINFILTRATIE</b> opvang van regenwater, uitgedrukt in Olympische zwembaden per jaar	115	0	120
 <b>HITTEDAGEN</b> aantal dagen met extreme hitte	4	7	2

# KLIMAATRAPPORT

DETAILFICHE **DAMME**



**170 ha** ONBEBOUWDE BOUWGROND

	 BOUWGROND TE KOOP  HUIDIGE SITUATIE	 SCENARIO BETON	 SCENARIO NATUUR
 <b>KOOLSTOFOPSLAG</b> opvang van koolstof, uitgedrukt in uitstoot personenwagens per jaar	546	0	1177
 <b>WATERINFILTRATIE</b> opvang van regenwater, uitgedrukt in Olympische zwembaden per jaar	117	0	128
 <b>HITTEDAGEN</b> aantal dagen met extreme hitte	3	5	2









# KLIMAATRAPPORT

DETAILFICHE **DE HAAN**



## 80 ha ONBEBOUWDE BOUWGROND







	 HUIDIGE SITUATIE	 SCENARIO BETON	 SCENARIO NATUUR
 <b>KOOLSTOFOPSLAG</b> opvang van koolstof, uitgedrukt in uitstoot personenwagens per jaar	380	0	1 005
 <b>WATERINFILTRATIE</b> opvang van regenwater, uitgedrukt in Olympische zwembaden per jaar	63	0	74
 <b>HITTEDAGEN</b> aantal dagen met extreme hitte	2	4	1

# KLIMAATRAPPORT

DETAILFICHE **DE PANNE**



## 120 ha ONBEBOUWDE BOUWGROND







	 BOUWGROND TE KOOP HUIDIGE SITUATIE	 SCENARIO BETON	 SCENARIO NATUUR
 <b>KOOLSTOFOPSLAG</b> opvang van koolstof, uitgedrukt in uitstoot personenwagens per jaar	355	0	1347
 <b>WATERINFILTRATIE</b> opvang van regenwater, uitgedrukt in Olympische zwembaden per jaar	120	0	140
 <b>HITTEDAGEN</b> aantal dagen met extreme hitte	3	5	2

# KLIMAATRAPPORT

DETAILFICHE **DE PINTE**



**130 ha** ONBEBOUWDE BOUWGROND







	 BOUWGROND TE KOOP  HUIDIGE SITUATIE	 SCENARIO BETON	 SCENARIO NATUUR
 <b>KOOLSTOFOPSLAG</b> opvang van koolstof, uitgedrukt in uitstoot personenwagens per jaar	512	0	949
 <b>WATERINFILTRATIE</b> opvang van regenwater, uitgedrukt in Olympische zwembaden per jaar	108	0	122
 <b>HITTEDAGEN</b> aantal dagen met extreme hitte	4	7	2

# KLIMAATRAPPORT

DETAILFICHE **DEERLIJK**



## 90 ha **ONBEBOUWDE BOUWGROND**







	 BOUWGROND TE KOOP  HUIDIGE SITUATIE	 SCENARIO BETON	 SCENARIO NATUUR
 <b>KOOLSTOFOPSLAG</b> opvang van koolstof, uitgedrukt in uitstoot personenwagens per jaar	381	0	856
 <b>WATERINFILTRATIE</b> opvang van regenwater, uitgedrukt in Olympische zwembaden per jaar	85	0	90
 <b>HITTEDAGEN</b> aantal dagen met extreme hitte	5	7	2

# KLIMAATRAPPORT

DETAILFICHE **DEINZE**



**530 ha** ONBEBOUWDE BOUWGROND







	 BOUWGROND TE KOOP HUIDIGE SITUATIE	 SCENARIO BETON	 SCENARIO NATUUR
 <b>KOOLSTOFOPSLAG</b> opvang van koolstof, uitgedrukt in uitstoot personenwagens per jaar	2 782	0	5 143
 <b>WATERINFILTRATIE</b> opvang van regenwater, uitgedrukt in Olympische zwembaden per jaar	456	0	483
 <b>HITTEDAGEN</b> aantal dagen met extreme hitte	4	8	2

# KLIMAATRAPPORT

DETAILFICHE **DENDERLEEUV**



**130 ha** ONBEBOUWDE BOUWGROND







	 BOUWGROND TE KOOP HUIDIGE SITUATIE	 SCENARIO BETON	 SCENARIO NATUUR
 <b>KOOLSTOFOPSLAG</b> opvang van koolstof, uitgedrukt in uitstoot personenwagens per jaar	594	0	1 683
 <b>WATERINFILTRATIE</b> opvang van regenwater, uitgedrukt in Olympische zwembaden per jaar	89	0	92
 <b>HITTEDAGEN</b> aantal dagen met extreme hitte	5	8	0

# KLIMAATRAPPORT

DETAILFICHE **DENDERMONDE**



**540 ha** ONBEBOUWDE BOUWGROND







	 BOUWGROND TE KOOP  HUIDIGE SITUATIE	 SCENARIO BETON	 SCENARIO NATUUR
 <b>KOOLSTOFOPSLAG</b> opvang van koolstof, uitgedrukt in uitstoot personenwagens per jaar	1 752	0	4 087
 <b>WATERINFILTRATIE</b> opvang van regenwater, uitgedrukt in Olympische zwembaden per jaar	303	0	313
 <b>HITTEDAGEN</b> aantal dagen met extreme hitte	5	7	3

# KLIMAATRAPPORT

DETAILFICHE **DENTERGEM**



## 60 ha **ONBEBOUWDE BOUWGROND**

	 BOUWGROND TE KOOP  HUIDIGE SITUATIE	 SCENARIO BETON	 SCENARIO NATUUR
 <b>KOOLSTOFOPSLAG</b> opvang van koolstof, uitgedrukt in uitstoot personenwagens per jaar	204	0	465
 <b>WATERINFILTRATIE</b> opvang van regenwater, uitgedrukt in Olympische zwembaden per jaar	48	0	50
 <b>HITTEDAGEN</b> aantal dagen met extreme hitte	5	7	2









# KLIMAATRAPPORT

DETAILFICHE **DESSEL**



**260 ha** ONBEBOUWDE BOUWGROND







	 BOUWGROND TE KOOP HUIDIGE SITUATIE	 SCENARIO BETON	 SCENARIO NATUUR
 <b>KOOLSTOFOPSLAG</b> opvang van koolstof, uitgedrukt in uitstoot personenwagens per jaar	1 453	0	2 282
 <b>WATERINFILTRATIE</b> opvang van regenwater, uitgedrukt in Olympische zwembaden per jaar	244	0	321
 <b>HITTEDAGEN</b> aantal dagen met extreme hitte	5	11	0

# KLIMAATRAPPORT

DETAILFICHE **DESTELBERGEN**



**280 ha** ONBEBOUWDE BOUWGROND







	 BOUWGROND TE KOOP  HUIDIGE SITUATIE	 SCENARIO BETON	 SCENARIO NATUUR
 <b>KOOLSTOFOPSLAG</b> opvang van koolstof, uitgedrukt in uitstoot personenwagens per jaar	1 469	0	2 653
 <b>WATERINFILTRATIE</b> opvang van regenwater, uitgedrukt in Olympische zwembaden per jaar	273	0	308
 <b>HITTEDAGEN</b> aantal dagen met extreme hitte	4	7	2

# KLIMAATRAPPORT

DETAILFICHE **DIEPENBEEK**



**710 ha** ONBEBOUWDE BOUWGROND







	 HUIDIGE SITUATIE	 SCENARIO BETON	 SCENARIO NATUUR
 <b>KOOLSTOFOPSLAG</b> opvang van koolstof, uitgedrukt in uitstoot personenwagens per jaar	3 643	0	6 858
 <b>WATERINFILTRATIE</b> opvang van regenwater, uitgedrukt in Olympische zwembaden per jaar	478	0	518
 <b>HITTEDAGEN</b> aantal dagen met extreme hitte	4	8	0

# KLIMAATRAPPORT

DETAILFICHE **DIEST**



**460 ha** ONBEBOUWDE BOUWGROND







	 HUIDIGE SITUATIE	 SCENARIO BETON	 SCENARIO NATUUR
 <b>KOOLSTOFOPSLAG</b> opvang van koolstof, uitgedrukt in uitstoot personenwagens per jaar	2 853	0	5 535
 <b>WATERINFILTRATIE</b> opvang van regenwater, uitgedrukt in Olympische zwembaden per jaar	373	0	406
 <b>HITTEDAGEN</b> aantal dagen met extreme hitte	5	8	0

# KLIMAATRAPPORT

DETAILFICHE **DIKSMUIDE**



## 260 ha **ONBEBOUWDE BOUWGROND**







	 BOUWGROND TE KOOP  HUIDIGE SITUATIE	 SCENARIO BETON	 SCENARIO NATUUR
 <b>KOOLSTOFOPSLAG</b> opvang van koolstof, uitgedrukt in uitstoot personenwagens per jaar	724	0	3 256
 <b>WATERINFILTRATIE</b> opvang van regenwater, uitgedrukt in Olympische zwembaden per jaar	113	0	116
 <b>HITTEDAGEN</b> aantal dagen met extreme hitte	2	5	2

# KLIMAATRAPPORT

DETAILFICHE **DILBEEK**



**330 ha** ONBEBOUWDE BOUWGROND







	 BOUWGROND TE KOOP HUIDIGE SITUATIE	 SCENARIO BETON	 SCENARIO NATUUR
 <b>KOOLSTOFOPSLAG</b> opvang van koolstof, uitgedrukt in uitstoot personenwagens per jaar	1 611	0	4 475
 <b>WATERINFILTRATIE</b> opvang van regenwater, uitgedrukt in Olympische zwembaden per jaar	250	0	256
 <b>HITTEDAGEN</b> aantal dagen met extreme hitte	5	10	3

# KLIMAATRAPPORT

DETAILFICHE **DILSEN-STOKKEM**



**460 ha** ONBEBOUWDE BOUWGROND







	 BOUWGROND TE KOOP  HUIDIGE SITUATIE	 SCENARIO BETON	 SCENARIO NATUUR
 <b>KOOLSTOFOPSLAG</b> opvang van koolstof, uitgedrukt in uitstoot personenwagens per jaar	1 828	0	4 189
 <b>WATERINFILTRATIE</b> opvang van regenwater, uitgedrukt in Olympische zwembaden per jaar	332	0	409
 <b>HITTEDAGEN</b> aantal dagen met extreme hitte	5	9	0

# KLIMAATRAPPORT

DETAILFICHE **DROGENBOS**



**20 ha** ONBEBOUWDE BOUWGROND

	 HUIDIGE SITUATIE	 SCENARIO BETON	 SCENARIO NATUUR
 <b>KOOLSTOFOPSLAG</b> opvang van koolstof, uitgedrukt in uitstoot personenwagens per jaar	144	0	278
 <b>WATERINFILTRATIE</b> opvang van regenwater, uitgedrukt in Olympische zwembaden per jaar	15	0	16
 <b>HITTEDAGEN</b> aantal dagen met extreme hitte	7	12	0









# KLIMAATRAPPORT

DETAILFICHE **DUFFEL**



## 260 ha ONBEBOUWDE BOUWGROND







	 BOUWGROND TE KOOP  HUIDIGE SITUATIE	 SCENARIO BETON	 SCENARIO NATUUR
 <b>KOOLSTOFOPSLAG</b> opvang van koolstof, uitgedrukt in uitstoot personenwagens per jaar	967	0	2 624
 <b>WATERINFILTRATIE</b> opvang van regenwater, uitgedrukt in Olympische zwembaden per jaar	161	0	181
 <b>HITTEDAGEN</b> aantal dagen met extreme hitte	5	8	3

# KLIMAATRAPPORT

DETAILFICHE **EDEGEM**



**110 ha** ONBEBOUWDE BOUWGROND







	 BOUWGROND TE KOOP HUIDIGE SITUATIE	 SCENARIO BETON	 SCENARIO NATUUR
 <b>KOOLSTOFOPSLAG</b> opvang van koolstof, uitgedrukt in uitstoot personenwagens per jaar	551	0	1 206
 <b>WATERINFILTRATIE</b> opvang van regenwater, uitgedrukt in Olympische zwembaden per jaar	84	0	86
 <b>HITTEDAGEN</b> aantal dagen met extreme hitte	5	7	3

# KLIMAATRAPPORT

DETAILFICHE **EEKLO**



## 220 ha ONBEBOUWDE BOUWGROND







	 HUIDIGE SITUATIE	 SCENARIO BETON	 SCENARIO NATUUR
 <b>KOOLSTOFOPSLAG</b> opvang van koolstof, uitgedrukt in uitstoot personenwagens per jaar	1 049	0	1 922
 <b>WATERINFILTRATIE</b> opvang van regenwater, uitgedrukt in Olympische zwembaden per jaar	211	0	242
 <b>HITTEDAGEN</b> aantal dagen met extreme hitte	4	8	2

# KLIMAATRAPPORT

DETAILFICHE **ERPE-MERE**



**170 ha** ONBEBOUWDE BOUWGROND







	 BOUWGROND TE KOOP HUIDIGE SITUATIE	 SCENARIO BETON	 SCENARIO NATUUR
 <b>KOOLSTOFOPSLAG</b> opvang van koolstof, uitgedrukt in uitstoot personenwagens per jaar	832	0	2 467
 <b>WATERINFILTRATIE</b> opvang van regenwater, uitgedrukt in Olympische zwembaden per jaar	135	0	140
 <b>HITTEDAGEN</b> aantal dagen met extreme hitte	4	6	2

# KLIMAATRAPPORT

DETAILFICHE **ESSEN**



## 230 ha ONBEBOUWDE BOUWGROND







	 HUIDIGE SITUATIE	 SCENARIO BETON	 SCENARIO NATUUR
 <b>KOOLSTOFOPSLAG</b> opvang van koolstof, uitgedrukt in uitstoot personenwagens per jaar	1 306	0	2 150
 <b>WATERINFILTRATIE</b> opvang van regenwater, uitgedrukt in Olympische zwembaden per jaar	180	0	230
 <b>HITTEDAGEN</b> aantal dagen met extreme hitte	4	7	2

# KLIMAATRAPPORT

DETAILFICHE **EVERGEM**



**1100 ha** ONBEBOUWDE BOUWGROND







	 BOUWGROND TE KOOP  HUIDIGE SITUATIE	 SCENARIO BETON	 SCENARIO NATUUR
 <b>KOOLSTOFOPSLAG</b> opvang van koolstof, uitgedrukt in uitstoot personenwagens per jaar	3 966	0	9 529
 <b>WATERINFILTRATIE</b> opvang van regenwater, uitgedrukt in Olympische zwembaden per jaar	813	0	877
 <b>HITTEDAGEN</b> aantal dagen met extreme hitte	4	7	2

# KLIMAATRAPPORT

DETAILFICHE **GALMAARDEN**



**70 ha** ONBEBOUWDE BOUWGROND







	 BOUWGROND TE KOOP  HUIDIGE SITUATIE	 SCENARIO BETON	 SCENARIO NATUUR
 <b>KOOLSTOFOPSLAG</b> opvang van koolstof, uitgedrukt in uitstoot personenwagens per jaar	275	0	933
 <b>WATERINFILTRATIE</b> opvang van regenwater, uitgedrukt in Olympische zwembaden per jaar	53	0	55
 <b>HITTEDAGEN</b> aantal dagen met extreme hitte	4	7	2

# KLIMAATRAPPORT

DETAILFICHE **GAVERE**



## 190 ha ONBEBOUWDE BOUWGROND

	 HUIDIGE SITUATIE	 SCENARIO BETON	 SCENARIO NATUUR
 <b>KOOLSTOFOPSLAG</b> opvang van koolstof, uitgedrukt in uitstoot personenwagens per jaar	933	0	1 791
 <b>WATERINFILTRATIE</b> opvang van regenwater, uitgedrukt in Olympische zwembaden per jaar	161	0	173
 <b>HITTEDAGEN</b> aantal dagen met extreme hitte	4	6	2









# KLIMAATRAPPORT

DETAILFICHE **GEEL**



**680 ha** ONBEBOUWDE BOUWGROND







	 BOUWGROND TE KOOP		
	HUIDIGE SITUATIE	SCENARIO BETON	SCENARIO NATUUR
 <b>KOOLSTOFOPSLAG</b> opvang van koolstof, uitgedrukt in uitstoot personenwagens per jaar	3 223	0	6 228
 <b>WATERINFILTRATIE</b> opvang van regenwater, uitgedrukt in Olympische zwembaden per jaar	573	0	669
 <b>HITTEDAGEN</b> aantal dagen met extreme hitte	5	8	3

# KLIMAATRAPPORT

DETAILFICHE **GEETBETS**



**60 ha** ONBEBOUWDE BOUWGROND







	 BOUWGROND TE KOOP HUIDIGE SITUATIE	 SCENARIO BETON	 SCENARIO NATUUR
 <b>KOOLSTOFOPSLAG</b> opvang van koolstof, uitgedrukt in uitstoot personenwagens per jaar	387	0	899
 <b>WATERINFILTRATIE</b> opvang van regenwater, uitgedrukt in Olympische zwembaden per jaar	63	0	65
 <b>HITTEDAGEN</b> aantal dagen met extreme hitte	4	7	3

# KLIMAATRAPPORT

DETAILFICHE **GENK**



**1840 ha** ONBEBOUWDE BOUWGROND







	 BOUWGROND TE KOOP  HUIDIGE SITUATIE	 SCENARIO BETON	 SCENARIO NATUUR
 <b>KOOLSTOFOPSLAG</b> opvang van koolstof, uitgedrukt in uitstoot personenwagens per jaar	10 121	0	15 382
 <b>WATERINFILTRATIE</b> opvang van regenwater, uitgedrukt in Olympische zwembaden per jaar	1 468	0	1 992
 <b>HITTEDAGEN</b> aantal dagen met extreme hitte	5	9	0

# KLIMAATRAPPORT

DETAILFICHE **GENT**



## 1990 ha ONBEBOUWDE BOUWGROND







	 BOUWGROND TE KOOP HUIDIGE SITUATIE	 SCENARIO BETON	 SCENARIO NATUUR
 <b>KOOLSTOFOPSLAG</b> opvang van koolstof, uitgedrukt in uitstoot personenwagens per jaar	7 242	0	15 868
 <b>WATERINFILTRATIE</b> opvang van regenwater, uitgedrukt in Olympische zwembaden per jaar	1 105	0	1 210
 <b>HITTEDAGEN</b> aantal dagen met extreme hitte	5	8	2

# KLIMAATRAPPORT

DETAILFICHE **GERAARDSBERGEN**



**470 ha** ONBEBOUWDE BOUWGROND







	 HUIDIGE SITUATIE	 SCENARIO BETON	 SCENARIO NATUUR
 <b>KOOLSTOFOPSLAG</b> opvang van koolstof, uitgedrukt in uitstoot personenwagens per jaar	2 469	0	6 376
 <b>WATERINFILTRATIE</b> opvang van regenwater, uitgedrukt in Olympische zwembaden per jaar	329	0	338
 <b>HITTEDAGEN</b> aantal dagen met extreme hitte	4	6	2

# KLIMAATRAPPORT

DETAILFICHE **GINGELOM**



**130 ha ONBEBOUWDE BOUWGROND**







	 BOUWGROND TE KOOP  HUIDIGE SITUATIE	 SCENARIO BETON	 SCENARIO NATUUR
 <b>KOOLSTOFOPSLAG</b> opvang van koolstof, uitgedrukt in uitstoot personenwagens per jaar	635	0	1 899
 <b>WATERINFILTRATIE</b> opvang van regenwater, uitgedrukt in Olympische zwembaden per jaar	108	0	111
 <b>HITTEDAGEN</b> aantal dagen met extreme hitte	4	6	2

# KLIMAATRAPPORT

DETAILFICHE **GISTEL**



**80 ha** ONBEBOUWDE BOUWGROND







	 BOUWGROND TE KOOP  HUIDIGE SITUATIE	 SCENARIO BETON	 SCENARIO NATUUR
 <b>KOOLSTOFOPSLAG</b> opvang van koolstof, uitgedrukt in uitstoot personenwagens per jaar	393	0	982
 <b>WATERINFILTRATIE</b> opvang van regenwater, uitgedrukt in Olympische zwembaden per jaar	65	0	70
 <b>HITTEDAGEN</b> aantal dagen met extreme hitte	2	4	2

# KLIMAATRAPPORT

DETAILFICHE **GLABBEEK**



## 50 ha **ONBEBOUWDE BOUWGROND**

	 BOUWGROND TE KOOP  HUIDIGE SITUATIE	 SCENARIO BETON	 SCENARIO NATUUR
 <b>KOOLSTOFOPSLAG</b> opvang van koolstof, uitgedrukt in uitstoot personenwagens per jaar	313	0	782
 <b>WATERINFILTRATIE</b> opvang van regenwater, uitgedrukt in Olympische zwembaden per jaar	48	0	49
 <b>HITTEDAGEN</b> aantal dagen met extreme hitte	4	7	2









# KLIMAATRAPPORT

DETAILFICHE **GOOIK**



**90 ha** ONBEBOUWDE BOUWGROND







	 BOUWGROND TE KOOP  HUIDIGE SITUATIE	 SCENARIO BETON	 SCENARIO NATUUR
 <b>KOOLSTOFOPSLAG</b> opvang van koolstof, uitgedrukt in uitstoot personenwagens per jaar	440	0	1 355
 <b>WATERINFILTRATIE</b> opvang van regenwater, uitgedrukt in Olympische zwembaden per jaar	77	0	77
 <b>HITTEDAGEN</b> aantal dagen met extreme hitte	3	7	2

# KLIMAATRAPPORT

DETAILFICHE GRIMBERGEN



**300 ha** ONBEBOUWDE BOUWGROND







	 BOUWGROND TE KOOP  HUIDIGE SITUATIE	 SCENARIO BETON	 SCENARIO NATUUR
 <b>KOOLSTOFOPSLAG</b> opvang van koolstof, uitgedrukt in uitstoot personenwagens per jaar	1 380	0	3 379
 <b>WATERINFILTRATIE</b> opvang van regenwater, uitgedrukt in Olympische zwembaden per jaar	186	0	189
 <b>HITTEDAGEN</b> aantal dagen met extreme hitte	5	8	3

# KLIMAATRAPPORT

DETAILFICHE **GROBBENDONK**



**250 ha** ONBEBOUWDE BOUWGROND







	 HUIDIGE SITUATIE	 SCENARIO BETON	 SCENARIO NATUUR
 <b>KOOLSTOFOPSLAG</b> opvang van koolstof, uitgedrukt in uitstoot personenwagens per jaar	1 132	0	1 699
 <b>WATERINFILTRATIE</b> opvang van regenwater, uitgedrukt in Olympische zwembaden per jaar	139	0	200
 <b>HITTEDAGEN</b> aantal dagen met extreme hitte	5	7	3

# KLIMAATRAPPORT

DETAILFICHE **HAACHT**



**130 ha ONBEBOUWDE BOUWGROND**







	 HUIDIGE SITUATIE	 SCENARIO BETON	 SCENARIO NATUUR
 <b>KOOLSTOFOPSLAG</b> opvang van koolstof, uitgedrukt in uitstoot personenwagens per jaar	628	0	1 287
 <b>WATERINFILTRATIE</b> opvang van regenwater, uitgedrukt in Olympische zwembaden per jaar	103	0	115
 <b>HITTEDAGEN</b> aantal dagen met extreme hitte	5	7	3

# KLIMAATRAPPORT

DETAILFICHE **HAALERT**



**170 ha** ONBEBOUWDE BOUWGROND







	 BOUWGROND TE KOOP  HUIDIGE SITUATIE	 SCENARIO BETON	 SCENARIO NATUUR
 <b>KOOLSTOFOPSLAG</b> opvang van koolstof, uitgedrukt in uitstoot personenwagens per jaar	765	0	2 463
 <b>WATERINFILTRATIE</b> opvang van regenwater, uitgedrukt in Olympische zwembaden per jaar	133	0	138
 <b>HITTEDAGEN</b> aantal dagen met extreme hitte	4	7	2

# KLIMAATRAPPORT

DETAILFICHE **HALEN**



**120 ha ONBEBOUWDE BOUWGROND**







	 BOUWGROND TE KOOP  HUIDIGE SITUATIE	 SCENARIO BETON	 SCENARIO NATUUR
 <b>KOOLSTOFOPSLAG</b> opvang van koolstof, uitgedrukt in uitstoot personenwagens per jaar	697	0	1 523
 <b>WATERINFILTRATIE</b> opvang van regenwater, uitgedrukt in Olympische zwembaden per jaar	95	0	106
 <b>HITTEDAGEN</b> aantal dagen met extreme hitte	5	8	0

# KLIMAATRAPPORT

DETAILFICHE HALLE



**320 ha** ONBEBOUWDE BOUWGROND







	 HUIDIGE SITUATIE	 SCENARIO BETON	 SCENARIO NATUUR
 <b>KOOLSTOFOPSLAG</b> opvang van koolstof, uitgedrukt in uitstoot personenwagens per jaar	1 518	0	3 876
 <b>WATERINFILTRATIE</b> opvang van regenwater, uitgedrukt in Olympische zwembaden per jaar	225	0	232
 <b>HITTEDAGEN</b> aantal dagen met extreme hitte	4	8	2

# KLIMAATRAPPORT

DETAILFICHE **HAM**



**320 ha** ONBEBOUWDE BOUWGROND

	 BOUWGROND TE KOOP  HUIDIGE SITUATIE	 SCENARIO BETON	 SCENARIO NATUUR
 <b>KOOLSTOFOPSLAG</b> opvang van koolstof, uitgedrukt in uitstoot personenwagens per jaar	1 234	0	2 234
 <b>WATERINFILTRATIE</b> opvang van regenwater, uitgedrukt in Olympische zwembaden per jaar	192	0	230
 <b>HITTEDAGEN</b> aantal dagen met extreme hitte	5	8	0









# KLIMAATRAPPORT

DETAILFICHE **HAMME**



**270 ha** ONBEBOUWDE BOUWGROND







	 BOUWGROND TE KOOP  HUIDIGE SITUATIE	 SCENARIO BETON	 SCENARIO NATUUR
 <b>KOOLSTOFOPSLAG</b> opvang van koolstof, uitgedrukt in uitstoot personenwagens per jaar	809	0	1 666
 <b>WATERINFILTRATIE</b> opvang van regenwater, uitgedrukt in Olympische zwembaden per jaar	126	0	135
 <b>HITTEDAGEN</b> aantal dagen met extreme hitte	4	7	3

# KLIMAATRAPPORT

DETAILFICHE **HAMONT-ACHEL**



**260 ha** ONBEBOUWDE BOUWGROND







	 BOUWGROND TE KOOP  HUIDIGE SITUATIE	 SCENARIO BETON	 SCENARIO NATUUR
 <b>KOOLSTOFOPSLAG</b> opvang van koolstof, uitgedrukt in uitstoot personenwagens per jaar	1 689	0	2 608
 <b>WATERINFILTRATIE</b> opvang van regenwater, uitgedrukt in Olympische zwembaden per jaar	245	0	286
 <b>HITTEDAGEN</b> aantal dagen met extreme hitte	5	11	0

# KLIMAATRAPPORT

DETAILFICHE HARELBEKE



**250 ha ONBEBOUWDE BOUWGROND**







	 HUIDIGE SITUATIE	 SCENARIO BETON	 SCENARIO NATUUR
 <b>KOOLSTOFOPSLAG</b> opvang van koolstof, uitgedrukt in uitstoot personenwagens per jaar	904	0	1 851
 <b>WATERINFILTRATIE</b> opvang van regenwater, uitgedrukt in Olympische zwembaden per jaar	142	0	150
 <b>HITTEDAGEN</b> aantal dagen met extreme hitte	4	7	2

# KLIMAATRAPPORT

DETAILFICHE HASSELT



**990 ha** ONBEBOUWDE BOUWGROND







	 BOUWGROND TE KOOP HUIDIGE SITUATIE	 SCENARIO BETON	 SCENARIO NATUUR
 <b>KOOLSTOFOPSLAG</b> opvang van koolstof, uitgedrukt in uitstoot personenwagens per jaar	4 831	0	9 064
 <b>WATERINFILTRATIE</b> opvang van regenwater, uitgedrukt in Olympische zwembaden per jaar	722	0	801
 <b>HITTEDAGEN</b> aantal dagen met extreme hitte	5	10	0

# KLIMAATRAPPORT

DETAILFICHE **HECHTEL-EKSEL**



**140 ha ONBEBOUWDE BOUWGROND**







	 BOUWGROND TE KOOP  HUIDIGE SITUATIE	 SCENARIO BETON	 SCENARIO NATUUR
 <b>KOOLSTOFOPSLAG</b> opvang van koolstof, uitgedrukt in uitstoot personenwagens per jaar	1 010	0	1 884
 <b>WATERINFILTRATIE</b> opvang van regenwater, uitgedrukt in Olympische zwembaden per jaar	121	0	164
 <b>HITTEDAGEN</b> aantal dagen met extreme hitte	4	8	2

# KLIMAATRAPPORT

DETAILFICHE **HEERS**



## 150 ha ONBEBOUWDE BOUWGROND







	 BOUWGROND TE KOOP HUIDIGE SITUATIE	 SCENARIO BETON	 SCENARIO NATUUR
 <b>KOOLSTOFOPSLAG</b> opvang van koolstof, uitgedrukt in uitstoot personenwagens per jaar	883	0	2 072
 <b>WATERINFILTRATIE</b> opvang van regenwater, uitgedrukt in Olympische zwembaden per jaar	114	0	118
 <b>HITTEDAGEN</b> aantal dagen met extreme hitte	4	6	2

# KLIMAATRAPPORT

DETAILFICHE **HEIST-OP-DEN-BERG**



**530 ha** ONBEBOUWDE BOUWGROND







	 BOUWGROND TE KOOP  HUIDIGE SITUATIE	 SCENARIO BETON	 SCENARIO NATUUR
 <b>KOOLSTOFOPSLAG</b> opvang van koolstof, uitgedrukt in uitstoot personenwagens per jaar	3 066	0	5 812
 <b>WATERINFILTRATIE</b> opvang van regenwater, uitgedrukt in Olympische zwembaden per jaar	499	0	550
 <b>HITTEDAGEN</b> aantal dagen met extreme hitte	5	8	3

# KLIMAATRAPPORT

DETAILFICHE **HEMIKSEM**



**110 ha** ONBEBOUWDE BOUWGROND

	 BOUWGROND TE KOOP HUIDIGE SITUATIE	 SCENARIO BETON	 SCENARIO NATUUR
 <b>KOOLSTOFOPSLAG</b> opvang van koolstof, uitgedrukt in uitstoot personenwagens per jaar	356	0	634
 <b>WATERINFILTRATIE</b> opvang van regenwater, uitgedrukt in Olympische zwembaden per jaar	41	0	47
 <b>HITTEDAGEN</b> aantal dagen met extreme hitte	6	8	3









# KLIMAATRAPPORT

DETAILFICHE **HERENT**



## 190 ha **ONBEBOUWDE BOUWGROND**







	 BOUWGROND TE KOOP		
	HUIDIGE SITUATIE	SCENARIO BETON	SCENARIO NATUUR
 <b>KOOLSTOFOPSLAG</b> opvang van koolstof, uitgedrukt in uitstoot personenwagens per jaar	1 089	0	2 580
 <b>WATERINFILTRATIE</b> opvang van regenwater, uitgedrukt in Olympische zwembaden per jaar	154	0	159
 <b>HITTEDAGEN</b> aantal dagen met extreme hitte	5	8	3

# KLIMAATRAPPORT

DETAILFICHE **HERENTALS**



**440 ha** ONBEBOUWDE BOUWGROND







	 BOUWGROND TE KOOP HUIDIGE SITUATIE	 SCENARIO BETON	 SCENARIO NATUUR
 <b>KOOLSTOFOPSLAG</b> opvang van koolstof, uitgedrukt in uitstoot personenwagens per jaar	2 450	0	3 988
 <b>WATERINFILTRATIE</b> opvang van regenwater, uitgedrukt in Olympische zwembaden per jaar	304	0	389
 <b>HITTEDAGEN</b> aantal dagen met extreme hitte	5	7	3

# KLIMAATRAPPORT

## DETAILFICHE HERENTHOUT



### 40 ha ONBEBOUWDE BOUWGROND







	 HUIDIGE SITUATIE	 SCENARIO BETON	 SCENARIO NATUUR
 <b>KOOLSTOFOPSLAG</b> opvang van koolstof, uitgedrukt in uitstoot personenwagens per jaar	283	0	421
 <b>WATERINFILTRATIE</b> opvang van regenwater, uitgedrukt in Olympische zwembaden per jaar	35	0	46
 <b>HITTEDAGEN</b> aantal dagen met extreme hitte	5	7	3

# KLIMAATRAPPORT

DETAILFICHE **HERK-DE-STAD**



**310 ha** ONBEBOUWDE BOUWGROND







	 BOUWGROND TE KOOP  HUIDIGE SITUATIE	 SCENARIO BETON	 SCENARIO NATUUR
 <b>KOOLSTOFOPSLAG</b> opvang van koolstof, uitgedrukt in uitstoot personenwagens per jaar	1 571	0	3 420
 <b>WATERINFILTRATIE</b> opvang van regenwater, uitgedrukt in Olympische zwembaden per jaar	202	0	212
 <b>HITTEDAGEN</b> aantal dagen met extreme hitte	5	8	0

# KLIMAATRAPPORT

DETAILFICHE **HERNE**



## 40 ha **ONBEBOUWDE BOUWGROND**







	 BOUWGROND TE KOOP  HUIDIGE SITUATIE	 SCENARIO BETON	 SCENARIO NATUUR
 <b>KOOLSTOFOPSLAG</b> opvang van koolstof, uitgedrukt in uitstoot personenwagens per jaar	148	0	541
 <b>WATERINFILTRATIE</b> opvang van regenwater, uitgedrukt in Olympische zwembaden per jaar	31	0	32
 <b>HITTEDAGEN</b> aantal dagen met extreme hitte	4	7	2

# KLIMAATRAPPORT

DETAILFICHE **HERSELT**



**150 ha ONBEBOUWDE BOUWGROND**







	 BOUWGROND TE KOOP  HUIDIGE SITUATIE	 SCENARIO BETON	 SCENARIO NATUUR
 <b>KOOLSTOFOPSLAG</b> opvang van koolstof, uitgedrukt in uitstoot personenwagens per jaar	921	0	1 578
 <b>WATERINFILTRATIE</b> opvang van regenwater, uitgedrukt in Olympische zwembaden per jaar	126	0	150
 <b>HITTEDAGEN</b> aantal dagen met extreme hitte	5	7	3

# KLIMAATRAPPORT

## DETAILFICHE HERSTAPPE



### 0 ha ONBEBOUWDE BOUWGROND







	 HUIDIGE SITUATIE	 SCENARIO BETON	 SCENARIO NATUUR
 <b>KOOLSTOFOPSLAG</b> opvang van koolstof, uitgedrukt in uitstoot personenwagens per jaar	10	0	37
 <b>WATERINFILTRATIE</b> opvang van regenwater, uitgedrukt in Olympische zwembaden per jaar	2	0	2
 <b>HITTEDAGEN</b> aantal dagen met extreme hitte	3	4	2

# KLIMAATRAPPORT

DETAILFICHE **HERZELE**



## 120 ha ONBEBOUWDE BOUWGROND

	 BOUWGROND TE KOOP  HUIDIGE SITUATIE	 SCENARIO BETON	 SCENARIO NATUUR
 <b>KOOLSTOFOPSLAG</b> opvang van koolstof, uitgedrukt in uitstoot personenwagens per jaar	509	0	1546
 <b>WATERINFILTRATIE</b> opvang van regenwater, uitgedrukt in Olympische zwembaden per jaar	88	0	89
 <b>HITTEDAGEN</b> aantal dagen met extreme hitte	3	6	2









# KLIMAATRAPPORT

DETAILFICHE **HEUSDEN-ZOLDER**



**550 ha** ONBEBOUWDE BOUWGROND







	 BOUWGROND TE KOOP  HUIDIGE SITUATIE	 SCENARIO BETON	 SCENARIO NATUUR
 <b>KOOLSTOFOPSLAG</b> opvang van koolstof, uitgedrukt in uitstoot personenwagens per jaar	3 213	0	5 261
 <b>WATERINFILTRATIE</b> opvang van regenwater, uitgedrukt in Olympische zwembaden per jaar	431	0	540
 <b>HITTEDAGEN</b> aantal dagen met extreme hitte	5	9	0

# KLIMAATRAPPORT

DETAILFICHE HEUVELLAND



**70 ha** ONBEBOUWDE BOUWGROND







	 BOUWGROND TE KOOP  HUIDIGE SITUATIE	 SCENARIO BETON	 SCENARIO NATUUR
 <b>KOOLSTOFOPSLAG</b> opvang van koolstof, uitgedrukt in uitstoot personenwagens per jaar	379	0	1 024
 <b>WATERINFILTRATIE</b> opvang van regenwater, uitgedrukt in Olympische zwembaden per jaar	55	0	57
 <b>HITTEDAGEN</b> aantal dagen met extreme hitte	2	4	1

# KLIMAATRAPPORT

DETAILFICHE **HOEGAARDEN**



**80 ha** ONBEBOUWDE BOUWGROND







	 BOUWGROND TE KOOP  HUIDIGE SITUATIE	 SCENARIO BETON	 SCENARIO NATUUR
 <b>KOOLSTOFOPSLAG</b> opvang van koolstof, uitgedrukt in uitstoot personenwagens per jaar	506	0	1 085
 <b>WATERINFILTRATIE</b> opvang van regenwater, uitgedrukt in Olympische zwembaden per jaar	57	0	58
 <b>HITTEDAGEN</b> aantal dagen met extreme hitte	4	6	0

# KLIMAATRAPPORT

DETAILFICHE **HOEILAART**



## 40 ha ONBEBOUWDE BOUWGROND







	 HUIDIGE SITUATIE	 SCENARIO BETON	 SCENARIO NATUUR
 <b>KOOLSTOFOPSLAG</b> opvang van koolstof, uitgedrukt in uitstoot personenwagens per jaar	219	0	512
 <b>WATERINFILTRATIE</b> opvang van regenwater, uitgedrukt in Olympische zwembaden per jaar	29	0	30
 <b>HITTEDAGEN</b> aantal dagen met extreme hitte	4	6	0

# KLIMAATRAPPORT

DETAILFICHE **HOESELT**



**80 ha** ONBEBOUWDE BOUWGROND







	 BOUWGROND TE KOOP		
	HUIDIGE SITUATIE	SCENARIO BETON	SCENARIO NATUUR
 <b>KOOLSTOFOPSLAG</b> opvang van koolstof, uitgedrukt in uitstoot personenwagens per jaar	417	0	1 252
 <b>WATERINFILTRATIE</b> opvang van regenwater, uitgedrukt in Olympische zwembaden per jaar	71	0	73
 <b>HITTEDAGEN</b> aantal dagen met extreme hitte	5	7	0

# KLIMAATRAPPORT

DETAILFICHE **HOLSBEEK**



**110 ha** ONBEBOUWDE BOUWGROND







	 BOUWGROND TE KOOP  HUIDIGE SITUATIE	 SCENARIO BETON	 SCENARIO NATUUR
 <b>KOOLSTOFOPSLAG</b> opvang van koolstof, uitgedrukt in uitstoot personenwagens per jaar	721	0	1 174
 <b>WATERINFILTRATIE</b> opvang van regenwater, uitgedrukt in Olympische zwembaden per jaar	87	0	108
 <b>HITTEDAGEN</b> aantal dagen met extreme hitte	5	7	2

# KLIMAATRAPPORT

DETAILFICHE **HOOGLEDE**



## 90 ha **ONBEBOUWDE BOUWGROND**







	 BOUWGROND TE KOOP HUIDIGE SITUATIE	 SCENARIO BETON	 SCENARIO NATUUR
 <b>KOOLSTOFOPSLAG</b> opvang van koolstof, uitgedrukt in uitstoot personenwagens per jaar	398	0	925
 <b>WATERINFILTRATIE</b> opvang van regenwater, uitgedrukt in Olympische zwembaden per jaar	91	0	93
 <b>HITTEDAGEN</b> aantal dagen met extreme hitte	4	6	2

# KLIMAATRAPPORT

## DETAILFICHE HOOGSTRATEN



### 340 ha ONBEBOUWDE BOUWGROND

	 BOUWGROND TE KOOP HUIDIGE SITUATIE	 SCENARIO BETON	 SCENARIO NATUUR
 <b>KOOLSTOFOPSLAG</b> opvang van koolstof, uitgedrukt in uitstoot personenwagens per jaar	1 516	0	2 877
 <b>WATERINFILTRATIE</b> opvang van regenwater, uitgedrukt in Olympische zwembaden per jaar	239	0	279
 <b>HITTEDAGEN</b> aantal dagen met extreme hitte	4	9	2









# KLIMAATRAPPORT

DETAILFICHE **HOREBEKE**



**20 ha** ONBEBOUWDE BOUWGROND







	 HUIDIGE SITUATIE	 SCENARIO BETON	 SCENARIO NATUUR
 <b>KOOLSTOFOPSLAG</b> opvang van koolstof, uitgedrukt in uitstoot personenwagens per jaar	83	0	279
 <b>WATERINFILTRATIE</b> opvang van regenwater, uitgedrukt in Olympische zwembaden per jaar	16	0	16
 <b>HITTEDAGEN</b> aantal dagen met extreme hitte	3	4	2

# KLIMAATRAPPORT

DETAILFICHE **HOUTHALEN-HELCHTEREN**



**730 ha** ONBEBOUWDE BOUWGROND







	 BOUWGROND TE KOOP HUIDIGE SITUATIE	 SCENARIO BETON	 SCENARIO NATUUR
 <b>KOOLSTOFOPSLAG</b> opvang van koolstof, uitgedrukt in uitstoot personenwagens per jaar	5 873	0	8 538
 <b>WATERINFILTRATIE</b> opvang van regenwater, uitgedrukt in Olympische zwembaden per jaar	649	0	943
 <b>HITTEDAGEN</b> aantal dagen met extreme hitte	5	9	0

# KLIMAATRAPPORT

DETAILFICHE **HOUTHULST**



**80 ha** ONBEBOUWDE BOUWGROND







	 BOUWGROND TE KOOP  HUIDIGE SITUATIE	 SCENARIO BETON	 SCENARIO NATUUR
 <b>KOOLSTOFOPSLAG</b> opvang van koolstof, uitgedrukt in uitstoot personenwagens per jaar	357	0	1 027
 <b>WATERINFILTRATIE</b> opvang van regenwater, uitgedrukt in Olympische zwembaden per jaar	54	0	57
 <b>HITTEDAGEN</b> aantal dagen met extreme hitte	3	5	2

# KLIMAATRAPPORT

DETAILFICHE **HOVE**



## 70 ha **ONBEBOUWDE BOUWGROND**







	 BOUWGROND TE KOOP HUIDIGE SITUATIE	 SCENARIO BETON	 SCENARIO NATUUR
 <b>KOOLSTOFOPSLAG</b> opvang van koolstof, uitgedrukt in uitstoot personenwagens per jaar	399	0	937
 <b>WATERINFILTRATIE</b> opvang van regenwater, uitgedrukt in Olympische zwembaden per jaar	64	0	65
 <b>HITTEDAGEN</b> aantal dagen met extreme hitte	4	7	3

# KLIMAATRAPPORT

DETAILFICHE **HULDENBERG**



**150 ha** ONBEBOUWDE BOUWGROND







	 BOUWGROND TE KOOP  HUIDIGE SITUATIE	 SCENARIO BETON	 SCENARIO NATUUR
 <b>KOOLSTOFOPSLAG</b> opvang van koolstof, uitgedrukt in uitstoot personenwagens per jaar	774	0	1 823
 <b>WATERINFILTRATIE</b> opvang van regenwater, uitgedrukt in Olympische zwembaden per jaar	118	0	126
 <b>HITTEDAGEN</b> aantal dagen met extreme hitte	4	6	2

# KLIMAATRAPPORT

## DETAILFICHE HULSHOUT



### 100 ha ONBEBOUWDE BOUWGROND







	 BOUWGROND TE KOOP		
	HUIDIGE SITUATIE	SCENARIO BETON	SCENARIO NATUUR
 <b>KOOLSTOFOPSLAG</b> opvang van koolstof, uitgedrukt in uitstoot personenwagens per jaar	607	0	1139
 <b>WATERINFILTRATIE</b> opvang van regenwater, uitgedrukt in Olympische zwembaden per jaar	93	0	100
 <b>HITTEDAGEN</b> aantal dagen met extreme hitte	5	8	3

# KLIMAATRAPPORT

DETAILFICHE **ICHTEGEM**



**70 ha** ONBEBOUWDE BOUWGROND







	 BOUWGROND TE KOOP  HUIDIGE SITUATIE	 SCENARIO BETON	 SCENARIO NATUUR
 <b>KOOLSTOFOPSLAG</b> opvang van koolstof, uitgedrukt in uitstoot personenwagens per jaar	341	0	682
 <b>WATERINFILTRATIE</b> opvang van regenwater, uitgedrukt in Olympische zwembaden per jaar	80	0	86
 <b>HITTEDAGEN</b> aantal dagen met extreme hitte	3	5	2

# KLIMAATRAPPORT

DETAILFICHE IEPER



**550 ha** ONBEBOUWDE BOUWGROND

	 HUIDIGE SITUATIE	 SCENARIO BETON	 SCENARIO NATUUR
 <b>KOOLSTOFOPSLAG</b> opvang van koolstof, uitgedrukt in uitstoot personenwagens per jaar	2 378	0	5 547
 <b>WATERINFILTRATIE</b> opvang van regenwater, uitgedrukt in Olympische zwembaden per jaar	379	0	391
 <b>HITTEDAGEN</b> aantal dagen met extreme hitte	3	5	1









# KLIMAATRAPPORT

DETAILFICHE **INGELMUNSTER**



## 100 ha **ONBEBOUWDE BOUWGROND**







	 BOUWGROND TE KOOP HUIDIGE SITUATIE	 SCENARIO BETON	 SCENARIO NATUUR
 <b>KOOLSTOFOPSLAG</b> opvang van koolstof, uitgedrukt in uitstoot personenwagens per jaar	444	0	933
 <b>WATERINFILTRATIE</b> opvang van regenwater, uitgedrukt in Olympische zwembaden per jaar	73	0	76
 <b>HITTEDAGEN</b> aantal dagen met extreme hitte	4	6	2

# KLIMAATRAPPORT

DETAILFICHE IZEGEM



## 180 ha ONBEBOUWDE BOUWGROND







	 BOUWGROND TE KOOP		
	HUIDIGE SITUATIE	SCENARIO BETON	SCENARIO NATUUR
 <b>KOOLSTOFOPSLAG</b> opvang van koolstof, uitgedrukt in uitstoot personenwagens per jaar	649	0	1 436
 <b>WATERINFILTRATIE</b> opvang van regenwater, uitgedrukt in Olympische zwembaden per jaar	143	0	151
 <b>HITTEDAGEN</b> aantal dagen met extreme hitte	4	6	2

# KLIMAATRAPPORT

DETAILFICHE **JABBEKE**



**120 ha ONBEBOUWDE BOUWGROND**







	 BOUWGROND TE KOOP HUIDIGE SITUATIE	 SCENARIO BETON	 SCENARIO NATUUR
 <b>KOOLSTOFOPSLAG</b> opvang van koolstof, uitgedrukt in uitstoot personenwagens per jaar	477	0	966
 <b>WATERINFILTRATIE</b> opvang van regenwater, uitgedrukt in Olympische zwembaden per jaar	103	0	121
 <b>HITTEDAGEN</b> aantal dagen met extreme hitte	3	5	2

# KLIMAATRAPPORT

DETAILFICHE **KALMTHOUT**



**220 ha** ONBEBOUWDE BOUWGROND







	 BOUWGROND TE KOOP  HUIDIGE SITUATIE	 SCENARIO BETON	 SCENARIO NATUUR
 <b>KOOLSTOFOPSLAG</b> opvang van koolstof, uitgedrukt in uitstoot personenwagens per jaar	1 265	0	2 119
 <b>WATERINFILTRATIE</b> opvang van regenwater, uitgedrukt in Olympische zwembaden per jaar	188	0	228
 <b>HITTEDAGEN</b> aantal dagen met extreme hitte	4	7	2

# KLIMAATRAPPORT

DETAILFICHE **KAMPENHOUT**



**150 ha ONBEBOUWDE BOUWGROND**







	 BOUWGROND TE KOOP  HUIDIGE SITUATIE	 SCENARIO BETON	 SCENARIO NATUUR
 <b>KOOLSTOFOPSLAG</b> opvang van koolstof, uitgedrukt in uitstoot personenwagens per jaar	854	0	1 529
 <b>WATERINFILTRATIE</b> opvang van regenwater, uitgedrukt in Olympische zwembaden per jaar	111	0	114
 <b>HITTEDAGEN</b> aantal dagen met extreme hitte	5	8	3

# KLIMAATRAPPORT

DETAILFICHE **KAPELLEN**



**230 ha** ONBEBOUWDE BOUWGROND







	 BOUWGROND TE KOOP  HUIDIGE SITUATIE	 SCENARIO BETON	 SCENARIO NATUUR
 <b>KOOLSTOFOPSLAG</b> opvang van koolstof, uitgedrukt in uitstoot personenwagens per jaar	1 446	0	2 228
 <b>WATERINFILTRATIE</b> opvang van regenwater, uitgedrukt in Olympische zwembaden per jaar	194	0	260
 <b>HITTEDAGEN</b> aantal dagen met extreme hitte	5	7	2

# KLIMAATRAPPORT

DETAILFICHE **KAPELLE-OP-DEN-BOS**



**70 ha** ONBEBOUWDE BOUWGROND







	 BOUWGROND TE KOOP HUIDIGE SITUATIE	 SCENARIO BETON	 SCENARIO NATUUR
 <b>KOOLSTOFOPSLAG</b> opvang van koolstof, uitgedrukt in uitstoot personenwagens per jaar	205	0	498
 <b>WATERINFILTRATIE</b> opvang van regenwater, uitgedrukt in Olympische zwembaden per jaar	39	0	40
 <b>HITTEDAGEN</b> aantal dagen met extreme hitte	5	7	3

# KLIMAATRAPPORT

DETAILFICHE **KAPRIJKE**



**170 ha** ONBEBOUWDE BOUWGROND

	 BOUWGROND TE KOOP  HUIDIGE SITUATIE	 SCENARIO BETON	 SCENARIO NATUUR
 <b>KOOLSTOFOPSLAG</b> opvang van koolstof, uitgedrukt in uitstoot personenwagens per jaar	1 208	0	1 640
 <b>WATERINFILTRATIE</b> opvang van regenwater, uitgedrukt in Olympische zwembaden per jaar	170	0	234
 <b>HITTEDAGEN</b> aantal dagen met extreme hitte	4	7	2









# KLIMAATRAPPORT

DETAILFICHE **KASTERLEE**



**480 ha** ONBEBOUWDE BOUWGROND







	 BOUWGROND TE KOOP  HUIDIGE SITUATIE	 SCENARIO BETON	 SCENARIO NATUUR
 <b>KOOLSTOFOPSLAG</b> opvang van koolstof, uitgedrukt in uitstoot personenwagens per jaar	3 786	0	5 298
 <b>WATERINFILTRATIE</b> opvang van regenwater, uitgedrukt in Olympische zwembaden per jaar	429	0	655
 <b>HITTEDAGEN</b> aantal dagen met extreme hitte	5	7	2

# KLIMAATRAPPORT

DETAILFICHE **KEERBERGEN**



**190 ha ONBEBOUWDE BOUWGROND**







	 BOUWGROND TE KOOP  HUIDIGE SITUATIE	 SCENARIO BETON	 SCENARIO NATUUR
 <b>KOOLSTOFOPSLAG</b> opvang van koolstof, uitgedrukt in uitstoot personenwagens per jaar	1 011	0	1 766
 <b>WATERINFILTRATIE</b> opvang van regenwater, uitgedrukt in Olympische zwembaden per jaar	127	0	181
 <b>HITTEDAGEN</b> aantal dagen met extreme hitte	5	7	3

# KLIMAATRAPPORT

DETAILFICHE **KINROOI**



## 130 ha ONBEBOUWDE BOUWGROND







	 BOUWGROND TE KOOP HUIDIGE SITUATIE	 SCENARIO BETON	 SCENARIO NATUUR
 <b>KOOLSTOFOPSLAG</b> opvang van koolstof, uitgedrukt in uitstoot personenwagens per jaar	439	0	969
 <b>WATERINFILTRATIE</b> opvang van regenwater, uitgedrukt in Olympische zwembaden per jaar	94	0	99
 <b>HITTEDAGEN</b> aantal dagen met extreme hitte	4	12	0

# KLIMAATRAPPORT

DETAILFICHE **KLUISBERGEN**



**210 ha ONBEBOUWDE BOUWGROND**







	 BOUWGROND TE KOOP  HUIDIGE SITUATIE	 SCENARIO BETON	 SCENARIO NATUUR
 <b>KOOLSTOFOPSLAG</b> opvang van koolstof, uitgedrukt in uitstoot personenwagens per jaar	1 074	0	2 409
 <b>WATERINFILTRATIE</b> opvang van regenwater, uitgedrukt in Olympische zwembaden per jaar	156	0	160
 <b>HITTEDAGEN</b> aantal dagen met extreme hitte	4	6	1

# KLIMAATRAPPORT

DETAILFICHE **KNESSELARE**



**70 ha** ONBEBOUWDE BOUWGROND







	 HUIDIGE SITUATIE	 SCENARIO BETON	 SCENARIO NATUUR
 <b>KOOLSTOFOPSLAG</b> opvang van koolstof, uitgedrukt in uitstoot personenwagens per jaar	343	0	691
 <b>WATERINFILTRATIE</b> opvang van regenwater, uitgedrukt in Olympische zwembaden per jaar	68	0	73
 <b>HITTEDAGEN</b> aantal dagen met extreme hitte	4	6	2

# KLIMAATRAPPORT

DETAILFICHE **KNOKKE-HEIST**



**320 ha** ONBEBOUWDE BOUWGROND







	 BOUWGROND TE KOOP  HUIDIGE SITUATIE	 SCENARIO BETON	 SCENARIO NATUUR
 <b>KOOLSTOFOPSLAG</b> opvang van koolstof, uitgedrukt in uitstoot personenwagens per jaar	1 198	0	4 364
 <b>WATERINFILTRATIE</b> opvang van regenwater, uitgedrukt in Olympische zwembaden per jaar	191	0	197
 <b>HITTEDAGEN</b> aantal dagen met extreme hitte	3	6	1

# KLIMAATRAPPORT

DETAILFICHE **KOEKELARE**



**30 ha** ONBEBOUWDE BOUWGROND







	 BOUWGROND TE KOOP  HUIDIGE SITUATIE	 SCENARIO BETON	 SCENARIO NATUUR
 <b>KOOLSTOFOPSLAG</b> opvang van koolstof, uitgedrukt in uitstoot personenwagens per jaar	128	0	276
 <b>WATERINFILTRATIE</b> opvang van regenwater, uitgedrukt in Olympische zwembaden per jaar	28	0	31
 <b>HITTEDAGEN</b> aantal dagen met extreme hitte	3	5	2

# KLIMAATRAPPORT

DETAILFICHE **KOKSIJDE**



## 250 ha ONBEBOUWDE BOUWGROND

	 HUIDIGE SITUATIE	 SCENARIO BETON	 SCENARIO NATUUR
 <b>KOOLSTOFOPSLAG</b> opvang van koolstof, uitgedrukt in uitstoot personenwagens per jaar	436	0	1 430
 <b>WATERINFILTRATIE</b> opvang van regenwater, uitgedrukt in Olympische zwembaden per jaar	159	0	193
 <b>HITTEDAGEN</b> aantal dagen met extreme hitte	3	4	2









# KLIMAATRAPPORT

DETAILFICHE **KONTICH**



## 160 ha ONBEBOUWDE BOUWGROND







	 BOUWGROND TE KOOP HUIDIGE SITUATIE	 SCENARIO BETON	 SCENARIO NATUUR
 <b>KOOLSTOFOPSLAG</b> opvang van koolstof, uitgedrukt in uitstoot personenwagens per jaar	789	0	1 685
 <b>WATERINFILTRATIE</b> opvang van regenwater, uitgedrukt in Olympische zwembaden per jaar	149	0	154
 <b>HITTEDAGEN</b> aantal dagen met extreme hitte	5	8	3

# KLIMAATRAPPORT

DETAILFICHE **KORTEMARK**



**60 ha** ONBEBOUWDE BOUWGROND







	 BOUWGROND TE KOOP HUIDIGE SITUATIE	 SCENARIO BETON	 SCENARIO NATUUR
 <b>KOOLSTOFOPSLAG</b> opvang van koolstof, uitgedrukt in uitstoot personenwagens per jaar	250	0	572
 <b>WATERINFILTRATIE</b> opvang van regenwater, uitgedrukt in Olympische zwembaden per jaar	52	0	55
 <b>HITTEDAGEN</b> aantal dagen met extreme hitte	3	6	2

# KLIMAATRAPPORT

## DETAILFICHE KORTENAKEN



### 50 ha ONBEBOUWDE BOUWGROND







	 BOUWGROND TE KOOP HUIDIGE SITUATIE	 SCENARIO BETON	 SCENARIO NATUUR
 <b>KOOLSTOFOPSLAG</b> opvang van koolstof, uitgedrukt in uitstoot personenwagens per jaar	273	0	740
 <b>WATERINFILTRATIE</b> opvang van regenwater, uitgedrukt in Olympische zwembaden per jaar	50	0	51
 <b>HITTEDAGEN</b> aantal dagen met extreme hitte	4	6	2

# KLIMAATRAPPORT

DETAILFICHE **KORTENBERG**



**110 ha** ONBEBOUWDE BOUWGROND







	 BOUWGROND TE KOOP  HUIDIGE SITUATIE	 SCENARIO BETON	 SCENARIO NATUUR
 <b>KOOLSTOFOPSLAG</b> opvang van koolstof, uitgedrukt in uitstoot personenwagens per jaar	549	0	1 491
 <b>WATERINFILTRATIE</b> opvang van regenwater, uitgedrukt in Olympische zwembaden per jaar	87	0	91
 <b>HITTEDAGEN</b> aantal dagen met extreme hitte	5	7	2

# KLIMAATRAPPORT

DETAILFICHE **KORTESSEM**



## 70 ha **ONBEBOUWDE BOUWGROND**







	 BOUWGROND TE KOOP HUIDIGE SITUATIE	 SCENARIO BETON	 SCENARIO NATUUR
 <b>KOOLSTOFOPSLAG</b> opvang van koolstof, uitgedrukt in uitstoot personenwagens per jaar	298	0	882
 <b>WATERINFILTRATIE</b> opvang van regenwater, uitgedrukt in Olympische zwembaden per jaar	52	0	54
 <b>HITTEDAGEN</b> aantal dagen met extreme hitte	5	8	0

# KLIMAATRAPPORT

DETAILFICHE **KORTRIJK**



**660 ha** ONBEBOUWDE BOUWGROND







	 BOUWGROND TE KOOP  HUIDIGE SITUATIE	 SCENARIO BETON	 SCENARIO NATUUR
 <b>KOOLSTOFOPSLAG</b> opvang van koolstof, uitgedrukt in uitstoot personenwagens per jaar	2 793	0	7 604
 <b>WATERINFILTRATIE</b> opvang van regenwater, uitgedrukt in Olympische zwembaden per jaar	548	0	561
 <b>HITTEDAGEN</b> aantal dagen met extreme hitte	4	7	0

# KLIMAATRAPPORT

DETAILFICHE **KRAAINEM**



**40 ha** ONBEBOUWDE BOUWGROND







	 BOUWGROND TE KOOP  HUIDIGE SITUATIE	 SCENARIO BETON	 SCENARIO NATUUR
 <b>KOOLSTOFOPSLAG</b> opvang van koolstof, uitgedrukt in uitstoot personenwagens per jaar	265	0	640
 <b>WATERINFILTRATIE</b> opvang van regenwater, uitgedrukt in Olympische zwembaden per jaar	28	0	29
 <b>HITTEDAGEN</b> aantal dagen met extreme hitte	5	10	0

# KLIMAATRAPPORT

DETAILFICHE **KRUIBEKE**



**220 ha** ONBEBOUWDE BOUWGROND

	 BOUWGROND TE KOOP  HUIDIGE SITUATIE	 SCENARIO BETON	 SCENARIO NATUUR
 <b>KOOLSTOFOPSLAG</b> opvang van koolstof, uitgedrukt in uitstoot personenwagens per jaar	346	0	852
 <b>WATERINFILTRATIE</b> opvang van regenwater, uitgedrukt in Olympische zwembaden per jaar	58	0	60
 <b>HITTEDAGEN</b> aantal dagen met extreme hitte	4	7	2









# KLIMAATRAPPORT

DETAILFICHE **KRUISSHOUTEM**



**150 ha** ONBEBOUWDE BOUWGROND







	 BOUWGROND TE KOOP  HUIDIGE SITUATIE	 SCENARIO BETON	 SCENARIO NATUUR
 <b>KOOLSTOFOPSLAG</b> opvang van koolstof, uitgedrukt in uitstoot personenwagens per jaar	824	0	1 553
 <b>WATERINFILTRATIE</b> opvang van regenwater, uitgedrukt in Olympische zwembaden per jaar	149	0	159
 <b>HITTEDAGEN</b> aantal dagen met extreme hitte	3	6	2

# KLIMAATRAPPORT

DETAILFICHE **KUURNE**



**130 ha** ONBEBOUWDE BOUWGROND







	 BOUWGROND TE KOOP HUIDIGE SITUATIE	 SCENARIO BETON	 SCENARIO NATUUR
 <b>KOOLSTOFOPSLAG</b> opvang van koolstof, uitgedrukt in uitstoot personenwagens per jaar	514	0	1 224
 <b>WATERINFILTRATIE</b> opvang van regenwater, uitgedrukt in Olympische zwembaden per jaar	114	0	118
 <b>HITTEDAGEN</b> aantal dagen met extreme hitte	5	7	3

# KLIMAATRAPPORT

DETAILFICHE **LAAKDAL**



**210 ha** ONBEBOUWDE BOUWGROND







	 BOUWGROND TE KOOP HUIDIGE SITUATIE	 SCENARIO BETON	 SCENARIO NATUUR
 <b>KOOLSTOFOPSLAG</b> opvang van koolstof, uitgedrukt in uitstoot personenwagens per jaar	1 119	0	2 144
 <b>WATERINFILTRATIE</b> opvang van regenwater, uitgedrukt in Olympische zwembaden per jaar	189	0	217
 <b>HITTEDAGEN</b> aantal dagen met extreme hitte	5	8	0

# KLIMAATRAPPORT

DETAILFICHE **LAARNE**



## 60 ha **ONBEBOUWDE BOUWGROND**







	 BOUWGROND TE KOOP  HUIDIGE SITUATIE	 SCENARIO BETON	 SCENARIO NATUUR
 <b>KOOLSTOFOPSLAG</b> opvang van koolstof, uitgedrukt in uitstoot personenwagens per jaar	321	0	616
 <b>WATERINFILTRATIE</b> opvang van regenwater, uitgedrukt in Olympische zwembaden per jaar	70	0	80
 <b>HITTEDAGEN</b> aantal dagen met extreme hitte	4	7	2

# KLIMAATRAPPORT

DETAILFICHE LANAKEN



**590 ha** ONBEBOUWDE BOUWGROND







	 BOUWGROND TE KOOP HUIDIGE SITUATIE	 SCENARIO BETON	 SCENARIO NATUUR
 <b>KOOLSTOFOPSLAG</b> opvang van koolstof, uitgedrukt in uitstoot personenwagens per jaar	2 779	0	5 560
 <b>WATERINFILTRATIE</b> opvang van regenwater, uitgedrukt in Olympische zwembaden per jaar	420	0	489
 <b>HITTEDAGEN</b> aantal dagen met extreme hitte	6	14	0

# KLIMAATRAPPORT

DETAILFICHE **LANDEN**



**220 ha** ONBEBOUWDE BOUWGROND







	 BOUWGROND TE KOOP		
	HUIDIGE SITUATIE	SCENARIO BETON	SCENARIO NATUUR
 <b>KOOLSTOFOPSLAG</b> opvang van koolstof, uitgedrukt in uitstoot personenwagens per jaar	994	0	3 055
 <b>WATERINFILTRATIE</b> opvang van regenwater, uitgedrukt in Olympische zwembaden per jaar	158	0	161
 <b>HITTEDAGEN</b> aantal dagen met extreme hitte	4	7	3

# KLIMAATRAPPORT

DETAILFICHE LANGEMARK-POELKAPELLE



**50 ha** ONBEBOUWDE BOUWGROND







	 BOUWGROND TE KOOP  HUIDIGE SITUATIE	 SCENARIO BETON	 SCENARIO NATUUR
 <b>KOOLSTOFOPSLAG</b> opvang van koolstof, uitgedrukt in uitstoot personenwagens per jaar	205	0	519
 <b>WATERINFILTRATIE</b> opvang van regenwater, uitgedrukt in Olympische zwembaden per jaar	44	0	45
 <b>HITTEDAGEN</b> aantal dagen met extreme hitte	3	5	2

# KLIMAATRAPPORT

DETAILFICHE **LEBBEKE**



**140 ha** ONBEBOUWDE BOUWGROND

	 BOUWGROND TE KOOP  HUIDIGE SITUATIE	 SCENARIO BETON	 SCENARIO NATUUR
 <b>KOOLSTOFOPSLAG</b> opvang van koolstof, uitgedrukt in uitstoot personenwagens per jaar	610	0	1 405
 <b>WATERINFILTRATIE</b> opvang van regenwater, uitgedrukt in Olympische zwembaden per jaar	131	0	136
 <b>HITTEDAGEN</b> aantal dagen met extreme hitte	4	7	3









# KLIMAATRAPPORT

DETAILFICHE **LEDE**



## 120 ha ONBEBOUWDE BOUWGROND







	 HUIDIGE SITUATIE	 SCENARIO BETON	 SCENARIO NATUUR
 <b>KOOLSTOFOPSLAG</b> opvang van koolstof, uitgedrukt in uitstoot personenwagens per jaar	524	0	1 448
 <b>WATERINFILTRATIE</b> opvang van regenwater, uitgedrukt in Olympische zwembaden per jaar	103	0	108
 <b>HITTEDAGEN</b> aantal dagen met extreme hitte	4	6	2

# KLIMAATRAPPORT

DETAILFICHE **LEDEGEM**



## 40 ha **ONBEBOUWDE BOUWGROND**







	 BOUWGROND TE KOOP  HUIDIGE SITUATIE	 SCENARIO BETON	 SCENARIO NATUUR
 <b>KOOLSTOFOPSLAG</b> opvang van koolstof, uitgedrukt in uitstoot personenwagens per jaar	171	0	444
 <b>WATERINFILTRATIE</b> opvang van regenwater, uitgedrukt in Olympische zwembaden per jaar	32	0	33
 <b>HITTEDAGEN</b> aantal dagen met extreme hitte	4	6	2

# KLIMAATRAPPORT

DETAILFICHE **LENDELEDE**



## 10 ha **ONBEBOUWDE BOUWGROND**







	 HUIDIGE SITUATIE	 SCENARIO BETON	 SCENARIO NATUUR
 <b>KOOLSTOFOPSLAG</b> opvang van koolstof, uitgedrukt in uitstoot personenwagens per jaar	54	0	139
 <b>WATERINFILTRATIE</b> opvang van regenwater, uitgedrukt in Olympische zwembaden per jaar	11	0	11
 <b>HITTEDAGEN</b> aantal dagen met extreme hitte	4	6	2

# KLIMAATRAPPORT

DETAILFICHE **LENNIK**



## 90 ha **ONBEBOUWDE BOUWGROND**







	 BOUWGROND TE KOOP HUIDIGE SITUATIE	 SCENARIO BETON	 SCENARIO NATUUR
 <b>KOOLSTOFOPSLAG</b> opvang van koolstof, uitgedrukt in uitstoot personenwagens per jaar	497	0	1 299
 <b>WATERINFILTRATIE</b> opvang van regenwater, uitgedrukt in Olympische zwembaden per jaar	73	0	76
 <b>HITTEDAGEN</b> aantal dagen met extreme hitte	4	8	2

# KLIMAATRAPPORT

DETAILFICHE **LEOPOLDSBURG**



**130 ha ONBEBOUWDE BOUWGROND**







	 BOUWGROND TE KOOP  HUIDIGE SITUATIE	 SCENARIO BETON	 SCENARIO NATUUR
 <b>KOOLSTOFOPSLAG</b> opvang van koolstof, uitgedrukt in uitstoot personenwagens per jaar	751	0	1 225
 <b>WATERINFILTRATIE</b> opvang van regenwater, uitgedrukt in Olympische zwembaden per jaar	114	0	141
 <b>HITTEDAGEN</b> aantal dagen met extreme hitte	5	8	3

# KLIMAATRAPPORT

DETAILFICHE **LEUVEN**



**650 ha** ONBEBOUWDE BOUWGROND







	 BOUWGROND TE KOOP  HUIDIGE SITUATIE	 SCENARIO BETON	 SCENARIO NATUUR
 <b>KOOLSTOFOPSLAG</b> opvang van koolstof, uitgedrukt in uitstoot personenwagens per jaar	3 401	0	7 998
 <b>WATERINFILTRATIE</b> opvang van regenwater, uitgedrukt in Olympische zwembaden per jaar	461	0	500
 <b>HITTEDAGEN</b> aantal dagen met extreme hitte	5	9	0

# KLIMAATRAPPORT

DETAILFICHE LICHTERVELDE



**40 ha** ONBEBOUWDE BOUWGROND







	 BOUWGROND TE KOOP  HUIDIGE SITUATIE	 SCENARIO BETON	 SCENARIO NATUUR
 <b>KOOLSTOFOPSLAG</b> opvang van koolstof, uitgedrukt in uitstoot personenwagens per jaar	180	0	410
 <b>WATERINFILTRATIE</b> opvang van regenwater, uitgedrukt in Olympische zwembaden per jaar	42	0	44
 <b>HITTEDAGEN</b> aantal dagen met extreme hitte	3	5	2

# KLIMAATRAPPORT

DETAILFICHE **LIEDEKERKE**



## 50 ha **ONBEOUWDE BOUWGROND**

	 BOUWGROND TE KOOP HUIDIGE SITUATIE	 SCENARIO BETON	 SCENARIO NATUUR
 <b>KOOLSTOFOPSLAG</b> opvang van koolstof, uitgedrukt in uitstoot personenwagens per jaar	230	0	556
 <b>WATERINFILTRATIE</b> opvang van regenwater, uitgedrukt in Olympische zwembaden per jaar	41	0	43
 <b>HITTEDAGEN</b> aantal dagen met extreme hitte	5	8	3









# KLIMAATRAPPORT

DETAILFICHE LIER



**420 ha** ONBEBOUWDE BOUWGROND







	 HUIDIGE SITUATIE	 SCENARIO BETON	 SCENARIO NATUUR
 <b>KOOLSTOFOPSLAG</b> opvang van koolstof, uitgedrukt in uitstoot personenwagens per jaar	1 963	0	4 264
 <b>WATERINFILTRATIE</b> opvang van regenwater, uitgedrukt in Olympische zwembaden per jaar	290	0	313
 <b>HITTEDAGEN</b> aantal dagen met extreme hitte	5	7	3

# KLIMAATRAPPORT

DETAILFICHE **LIERDE**



**40 ha** ONBEBOUWDE BOUWGROND







	 BOUWGROND TE KOOP  HUIDIGE SITUATIE	 SCENARIO BETON	 SCENARIO NATUUR
 <b>KOOLSTOFOPSLAG</b> opvang van koolstof, uitgedrukt in uitstoot personenwagens per jaar	188	0	612
 <b>WATERINFILTRATIE</b> opvang van regenwater, uitgedrukt in Olympische zwembaden per jaar	33	0	35
 <b>HITTEDAGEN</b> aantal dagen met extreme hitte	3	6	2

# KLIMAATRAPPORT

DETAILFICHE **LILLE**



**340 ha** ONBEBOUWDE BOUWGROND







	 BOUWGROND TE KOOP HUIDIGE SITUATIE	 SCENARIO BETON	 SCENARIO NATUUR
 <b>KOOLSTOFOPSLAG</b> opvang van koolstof, uitgedrukt in uitstoot personenwagens per jaar	2 501	0	3 386
 <b>WATERINFILTRATIE</b> opvang van regenwater, uitgedrukt in Olympische zwembaden per jaar	296	0	449
 <b>HITTEDAGEN</b> aantal dagen met extreme hitte	5	7	3

# KLIMAATRAPPORT

DETAILFICHE **LINKEBEEK**



## 20 ha **ONBEBOUWDE BOUWGROND**







	 BOUWGROND TE KOOP  HUIDIGE SITUATIE	 SCENARIO BETON	 SCENARIO NATUUR
 <b>KOOLSTOFOPSLAG</b> opvang van koolstof, uitgedrukt in uitstoot personenwagens per jaar	139	0	296
 <b>WATERINFILTRATIE</b> opvang van regenwater, uitgedrukt in Olympische zwembaden per jaar	15	0	16
 <b>HITTEDAGEN</b> aantal dagen met extreme hitte	5	7	0

# KLIMAATRAPPORT

DETAILFICHE **LINT**



**30 ha** ONBEBOUWDE BOUWGROND







	 BOUWGROND TE KOOP  HUIDIGE SITUATIE	 SCENARIO BETON	 SCENARIO NATUUR
 <b>KOOLSTOFOPSLAG</b> opvang van koolstof, uitgedrukt in uitstoot personenwagens per jaar	94	0	256
 <b>WATERINFILTRATIE</b> opvang van regenwater, uitgedrukt in Olympische zwembaden per jaar	18	0	18
 <b>HITTEDAGEN</b> aantal dagen met extreme hitte	5	7	3

# KLIMAATRAPPORT

DETAILFICHE **LINTER**



**50 ha** ONBEBOUWDE BOUWGROND







	 HUIDIGE SITUATIE	 SCENARIO BETON	 SCENARIO NATUUR
 <b>KOOLSTOFOPSLAG</b> opvang van koolstof, uitgedrukt in uitstoot personenwagens per jaar	234	0	659
 <b>WATERINFILTRATIE</b> opvang van regenwater, uitgedrukt in Olympische zwembaden per jaar	43	0	43
 <b>HITTEDAGEN</b> aantal dagen met extreme hitte	4	7	0

# KLIMAATRAPPORT

DETAILFICHE **LOCHRISTI**



## 190 ha **ONBEBOUWDE BOUWGROND**







	 HUIDIGE SITUATIE	 SCENARIO BETON	 SCENARIO NATUUR
 <b>KOOLSTOFOPSLAG</b> opvang van koolstof, uitgedrukt in uitstoot personenwagens per jaar	881	0	1 675
 <b>WATERINFILTRATIE</b> opvang van regenwater, uitgedrukt in Olympische zwembaden per jaar	186	0	210
 <b>HITTEDAGEN</b> aantal dagen met extreme hitte	4	7	2

# KLIMAATRAPPORT

DETAILFICHE **LOKEREN**



**390 ha** ONBEBOUWDE BOUWGROND

	 BOUWGROND TE KOOP HUIDIGE SITUATIE	 SCENARIO BETON	 SCENARIO NATUUR
 <b>KOOLSTOFOPSLAG</b> opvang van koolstof, uitgedrukt in uitstoot personenwagens per jaar	1 938	0	3 828
 <b>WATERINFILTRATIE</b> opvang van regenwater, uitgedrukt in Olympische zwembaden per jaar	368	0	407
 <b>HITTEDAGEN</b> aantal dagen met extreme hitte	4	7	2









# KLIMAATRAPPORT

DETAILFICHE **LOMMEL**



## 910 ha **ONBEBOUWDE BOUWGROND**







	 BOUWGROND TE KOOP  HUIDIGE SITUATIE	 SCENARIO BETON	 SCENARIO NATUUR
 <b>KOOLSTOFOPSLAG</b> opvang van koolstof, uitgedrukt in uitstoot personenwagens per jaar	4 425	0	8 239
 <b>WATERINFILTRATIE</b> opvang van regenwater, uitgedrukt in Olympische zwembaden per jaar	887	0	1 110
 <b>HITTEDAGEN</b> aantal dagen met extreme hitte	6	13	0

# KLIMAATRAPPORT

DETAILFICHE **LONDERZEEL**



## 150 ha **ONBEBOUWDE BOUWGROND**







	 BOUWGROND TE KOOP  HUIDIGE SITUATIE	 SCENARIO BETON	 SCENARIO NATUUR
 <b>KOOLSTOFOPSLAG</b> opvang van koolstof, uitgedrukt in uitstoot personenwagens per jaar	804	0	1 662
 <b>WATERINFILTRATIE</b> opvang van regenwater, uitgedrukt in Olympische zwembaden per jaar	143	0	150
 <b>HITTEDAGEN</b> aantal dagen met extreme hitte	5	7	2

# KLIMAATRAPPORT

DETAILFICHE **LO-RENINGE**



**50 ha** ONBEBOUWDE BOUWGROND







	 BOUWGROND TE KOOP  HUIDIGE SITUATIE	 SCENARIO BETON	 SCENARIO NATUUR
 <b>KOOLSTOFOPSLAG</b> opvang van koolstof, uitgedrukt in uitstoot personenwagens per jaar	67	0	253
 <b>WATERINFILTRATIE</b> opvang van regenwater, uitgedrukt in Olympische zwembaden per jaar	10	0	11
 <b>HITTEDAGEN</b> aantal dagen met extreme hitte	2	4	2

# KLIMAATRAPPORT

DETAILFICHE **LOVENDEGEM**



## 130 ha **ONBEBOUWDE BOUWGROND**







	 BOUWGROND TE KOOP  HUIDIGE SITUATIE	 SCENARIO BETON	 SCENARIO NATUUR
 <b>KOOLSTOFOPSLAG</b> opvang van koolstof, uitgedrukt in uitstoot personenwagens per jaar	574	0	1 067
 <b>WATERINFILTRATIE</b> opvang van regenwater, uitgedrukt in Olympische zwembaden per jaar	105	0	117
 <b>HITTEDAGEN</b> aantal dagen met extreme hitte	4	7	2

# KLIMAATRAPPORT

DETAILFICHE **LUBBEEK**



**130 ha** ONBEBOUWDE BOUWGROND







	 BOUWGROND TE KOOP HUIDIGE SITUATIE	 SCENARIO BETON	 SCENARIO NATUUR
 <b>KOOLSTOFOPSLAG</b> opvang van koolstof, uitgedrukt in uitstoot personenwagens per jaar	749	0	1 669
 <b>WATERINFILTRATIE</b> opvang van regenwater, uitgedrukt in Olympische zwembaden per jaar	107	0	112
 <b>HITTEDAGEN</b> aantal dagen met extreme hitte	4	7	2

# KLIMAATRAPPORT

DETAILFICHE **LUMMEN**



## 350 ha ONBEBOUWDE BOUWGROND







	 HUIDIGE SITUATIE	 SCENARIO BETON	 SCENARIO NATUUR
 <b>KOOLSTOFOPSLAG</b> opvang van koolstof, uitgedrukt in uitstoot personenwagens per jaar	1 778	0	3 071
 <b>WATERINFILTRATIE</b> opvang van regenwater, uitgedrukt in Olympische zwembaden per jaar	257	0	321
 <b>HITTEDAGEN</b> aantal dagen met extreme hitte	5	8	0

# KLIMAATRAPPORT

DETAILFICHE **MAARKEDAL**



**60 ha** ONBEBOUWDE BOUWGROND







	 BOUWGROND TE KOOP  HUIDIGE SITUATIE	 SCENARIO BETON	 SCENARIO NATUUR
 <b>KOOLSTOFOPSLAG</b> opvang van koolstof, uitgedrukt in uitstoot personenwagens per jaar	248	0	763
 <b>WATERINFILTRATIE</b> opvang van regenwater, uitgedrukt in Olympische zwembaden per jaar	48	0	48
 <b>HITTEDAGEN</b> aantal dagen met extreme hitte	3	5	2

# KLIMAATRAPPORT

DETAILFICHE **MAASEIK**



**310 ha** ONBEBOUWDE BOUWGROND

	 BOUWGROND TE KOOP HUIDIGE SITUATIE	 SCENARIO BETON	 SCENARIO NATUUR
 <b>KOOLSTOFOPSLAG</b> opvang van koolstof, uitgedrukt in uitstoot personenwagens per jaar	1 352	0	2 591
 <b>WATERINFILTRATIE</b> opvang van regenwater, uitgedrukt in Olympische zwembaden per jaar	242	0	267
 <b>HITTEDAGEN</b> aantal dagen met extreme hitte	5	13	0









# KLIMAATRAPPORT

DETAILFICHE **MAASMECHELEN**



**760 ha** ONBEBOUWDE BOUWGROND







	 BOUWGROND TE KOOP HUIDIGE SITUATIE	 SCENARIO BETON	 SCENARIO NATUUR
 <b>KOOLSTOFOPSLAG</b> opvang van koolstof, uitgedrukt in uitstoot personenwagens per jaar	3 637	0	7 342
 <b>WATERINFILTRATIE</b> opvang van regenwater, uitgedrukt in Olympische zwembaden per jaar	585	0	732
 <b>HITTEDAGEN</b> aantal dagen met extreme hitte	5	10	0

# KLIMAATRAPPORT

DETAILFICHE **MACHELEN**



## 190 ha ONBEBOUWDE BOUWGROND







	 BOUWGROND TE KOOP  HUIDIGE SITUATIE	 SCENARIO BETON	 SCENARIO NATUUR
 <b>KOOLSTOFOPSLAG</b> opvang van koolstof, uitgedrukt in uitstoot personenwagens per jaar	792	0	2141
 <b>WATERINFILTRATIE</b> opvang van regenwater, uitgedrukt in Olympische zwembaden per jaar	151	0	157
 <b>HITTEDAGEN</b> aantal dagen met extreme hitte	7	11	0

# KLIMAATRAPPORT

DETAILFICHE **MALDEGEM**



**280 ha** ONBEBOUWDE BOUWGROND







	 BOUWGROND TE KOOP  HUIDIGE SITUATIE	 SCENARIO BETON	 SCENARIO NATUUR
 <b>KOOLSTOFOPSLAG</b> opvang van koolstof, uitgedrukt in uitstoot personenwagens per jaar	1 329	0	2 486
 <b>WATERINFILTRATIE</b> opvang van regenwater, uitgedrukt in Olympische zwembaden per jaar	270	0	306
 <b>HITTEDAGEN</b> aantal dagen met extreme hitte	4	8	2

# KLIMAATRAPPORT

DETAILFICHE **MALLE**



## 290 ha **ONBEBOUWDE BOUWGROND**







	 BOUWGROND TE KOOP HUIDIGE SITUATIE	 SCENARIO BETON	 SCENARIO NATUUR
 <b>KOOLSTOFOPSLAG</b> opvang van koolstof, uitgedrukt in uitstoot personenwagens per jaar	1 709	0	3 019
 <b>WATERINFILTRATIE</b> opvang van regenwater, uitgedrukt in Olympische zwembaden per jaar	251	0	294
 <b>HITTEDAGEN</b> aantal dagen met extreme hitte	4	6	2

# KLIMAATRAPPORT

DETAILFICHE **MECHELEN**



**560 ha** ONBEBOUWDE BOUWGROND







	 BOUWGROND TE KOOP  HUIDIGE SITUATIE	 SCENARIO BETON	 SCENARIO NATUUR
 <b>KOOLSTOFOPSLAG</b> opvang van koolstof, uitgedrukt in uitstoot personenwagens per jaar	2 098	0	4 849
 <b>WATERINFILTRATIE</b> opvang van regenwater, uitgedrukt in Olympische zwembaden per jaar	284	0	303
 <b>HITTEDAGEN</b> aantal dagen met extreme hitte	5	8	3

# KLIMAATRAPPORT

DETAILFICHE **MEERHOUT**



**120 ha ONBEBOUWDE BOUWGROND**







	 BOUWGROND TE KOOP  HUIDIGE SITUATIE	 SCENARIO BETON	 SCENARIO NATUUR
 <b>KOOLSTOFOPSLAG</b> opvang van koolstof, uitgedrukt in uitstoot personenwagens per jaar	293	0	607
 <b>WATERINFILTRATIE</b> opvang van regenwater, uitgedrukt in Olympische zwembaden per jaar	55	0	60
 <b>HITTEDAGEN</b> aantal dagen met extreme hitte	5	8	3

# KLIMAATRAPPORT

DETAILFICHE **MEEUWEN-GRUITRODE**



**90 ha** ONBEBOUWDE BOUWGROND







	 BOUWGROND TE KOOP  HUIDIGE SITUATIE	 SCENARIO BETON	 SCENARIO NATUUR
 <b>KOOLSTOFOPSLAG</b> opvang van koolstof, uitgedrukt in uitstoot personenwagens per jaar	552	0	919
 <b>WATERINFILTRATIE</b> opvang van regenwater, uitgedrukt in Olympische zwembaden per jaar	84	0	103
 <b>HITTEDAGEN</b> aantal dagen met extreme hitte	5	7	3

# KLIMAATRAPPORT

DETAILFICHE **MEISE**



## 210 ha ONBEBOUWDE BOUWGROND

	 HUIDIGE SITUATIE	 SCENARIO BETON	 SCENARIO NATUUR
 <b>KOOLSTOFOPSLAG</b> opvang van koolstof, uitgedrukt in uitstoot personenwagens per jaar	1 126	0	2 921
 <b>WATERINFILTRATIE</b> opvang van regenwater, uitgedrukt in Olympische zwembaden per jaar	186	0	188
 <b>HITTEDAGEN</b> aantal dagen met extreme hitte	4	7	2









# KLIMAATRAPPORT

DETAILFICHE **MELLE**



**340 ha** ONBEBOUWDE BOUWGROND







	 BOUWGROND TE KOOP HUIDIGE SITUATIE	 SCENARIO BETON	 SCENARIO NATUUR
 <b>KOOLSTOFOPSLAG</b> opvang van koolstof, uitgedrukt in uitstoot personenwagens per jaar	1 753	0	3 524
 <b>WATERINFILTRATIE</b> opvang van regenwater, uitgedrukt in Olympische zwembaden per jaar	306	0	333
 <b>HITTEDAGEN</b> aantal dagen met extreme hitte	4	7	2

# KLIMAATRAPPORT

DETAILFICHE **MENEN**



**260 ha** ONBEBOUWDE BOUWGROND







	 BOUWGROND TE KOOP  HUIDIGE SITUATIE	 SCENARIO BETON	 SCENARIO NATUUR
 <b>KOOLSTOFOPSLAG</b> opvang van koolstof, uitgedrukt in uitstoot personenwagens per jaar	1 033	0	2 818
 <b>WATERINFILTRATIE</b> opvang van regenwater, uitgedrukt in Olympische zwembaden per jaar	209	0	213
 <b>HITTEDAGEN</b> aantal dagen met extreme hitte	4	7	0

# KLIMAATRAPPORT

DETAILFICHE **MERCHTEM**



**130 ha** ONBEBOUWDE BOUWGROND







	 BOUWGROND TE KOOP  HUIDIGE SITUATIE	 SCENARIO BETON	 SCENARIO NATUUR
 <b>KOOLSTOFOPSLAG</b> opvang van koolstof, uitgedrukt in uitstoot personenwagens per jaar	651	0	1 659
 <b>WATERINFILTRATIE</b> opvang van regenwater, uitgedrukt in Olympische zwembaden per jaar	102	0	104
 <b>HITTEDAGEN</b> aantal dagen met extreme hitte	4	7	2

# KLIMAATRAPPORT

DETAILFICHE **MERELBEKE**



**420 ha** ONBEBOUWDE BOUWGROND







	 BOUWGROND TE KOOP HUIDIGE SITUATIE	 SCENARIO BETON	 SCENARIO NATUUR
 <b>KOOLSTOFOPSLAG</b> opvang van koolstof, uitgedrukt in uitstoot personenwagens per jaar	2 220	0	4 140
 <b>WATERINFILTRATIE</b> opvang van regenwater, uitgedrukt in Olympische zwembaden per jaar	364	0	394
 <b>HITTEDAGEN</b> aantal dagen met extreme hitte	4	7	2

# KLIMAATRAPPORT

## DETAILFICHE MERKSPLAS



### 170 ha ONBEBOUWDE BOUWGROND







	 BOUWGROND TE KOOP HUIDIGE SITUATIE	 SCENARIO BETON	 SCENARIO NATUUR
 <b>KOOLSTOFOPSLAG</b> opvang van koolstof, uitgedrukt in uitstoot personenwagens per jaar	1 089	0	1 652
 <b>WATERINFILTRATIE</b> opvang van regenwater, uitgedrukt in Olympische zwembaden per jaar	163	0	203
 <b>HITTEDAGEN</b> aantal dagen met extreme hitte	4	6	2

# KLIMAATRAPPORT

DETAILFICHE **MESEN**



## 10 ha **ONBEBOUWDE BOUWGROND**







	 BOUWGROND TE KOOP HUIDIGE SITUATIE	 SCENARIO BETON	 SCENARIO NATUUR
 <b>KOOLSTOFOPSLAG</b> opvang van koolstof, uitgedrukt in uitstoot personenwagens per jaar	18	0	65
 <b>WATERINFILTRATIE</b> opvang van regenwater, uitgedrukt in Olympische zwembaden per jaar	4	0	4
 <b>HITTEDAGEN</b> aantal dagen met extreme hitte	2	4	2

# KLIMAATRAPPORT

DETAILFICHE **MEULEBEKE**



**80 ha** ONBEBOUWDE BOUWGROND







	 BOUWGROND TE KOOP  HUIDIGE SITUATIE	 SCENARIO BETON	 SCENARIO NATUUR
 <b>KOOLSTOFOPSLAG</b> opvang van koolstof, uitgedrukt in uitstoot personenwagens per jaar	377	0	878
 <b>WATERINFILTRATIE</b> opvang van regenwater, uitgedrukt in Olympische zwembaden per jaar	88	0	92
 <b>HITTEDAGEN</b> aantal dagen met extreme hitte	4	7	2

# KLIMAATRAPPORT

DETAILFICHE **MIDDELKERKE**



**170 ha** ONBEBOUWDE BOUWGROND

	 BOUWGROND TE KOOP  HUIDIGE SITUATIE	 SCENARIO BETON	 SCENARIO NATUUR
 <b>KOOLSTOFOPSLAG</b> opvang van koolstof, uitgedrukt in uitstoot personenwagens per jaar	580	0	1 991
 <b>WATERINFILTRATIE</b> opvang van regenwater, uitgedrukt in Olympische zwembaden per jaar	100	0	105
 <b>HITTEDAGEN</b> aantal dagen met extreme hitte	2	4	1









# KLIMAATRAPPORT

DETAILFICHE **MOERBEKE**



**70 ha** ONBEBOUWDE BOUWGROND







	 BOUWGROND TE KOOP  HUIDIGE SITUATIE	 SCENARIO BETON	 SCENARIO NATUUR
 <b>KOOLSTOFOPSLAG</b> opvang van koolstof, uitgedrukt in uitstoot personenwagens per jaar	443	0	772
 <b>WATERINFILTRATIE</b> opvang van regenwater, uitgedrukt in Olympische zwembaden per jaar	78	0	99
 <b>HITTEDAGEN</b> aantal dagen met extreme hitte	4	7	2

# KLIMAATRAPPORT

DETAILFICHE **MOL**



**1000 ha** ONBEBOUWDE BOUWGROND







	 HUIDIGE SITUATIE	 SCENARIO BETON	 SCENARIO NATUUR
 <b>KOOLSTOFOPSLAG</b> opvang van koolstof, uitgedrukt in uitstoot personenwagens per jaar	5 763	0	8 778
 <b>WATERINFILTRATIE</b> opvang van regenwater, uitgedrukt in Olympische zwembaden per jaar	657	0	996
 <b>HITTEDAGEN</b> aantal dagen met extreme hitte	5	11	0

# KLIMAATRAPPORT

DETAILFICHE **MOORSLEDE**



**60 ha** ONBEBOUWDE BOUWGROND







	 BOUWGROND TE KOOP  HUIDIGE SITUATIE	 SCENARIO BETON	 SCENARIO NATUUR
 <b>KOOLSTOFOPSLAG</b> opvang van koolstof, uitgedrukt in uitstoot personenwagens per jaar	260	0	668
 <b>WATERINFILTRATIE</b> opvang van regenwater, uitgedrukt in Olympische zwembaden per jaar	56	0	58
 <b>HITTEDAGEN</b> aantal dagen met extreme hitte	3	6	2

# KLIMAATRAPPORT

DETAILFICHE **MORTSEL**



**70 ha** ONBEBOUWDE BOUWGROND







	 BOUWGROND TE KOOP  HUIDIGE SITUATIE	 SCENARIO BETON	 SCENARIO NATUUR
 <b>KOOLSTOFOPSLAG</b> opvang van koolstof, uitgedrukt in uitstoot personenwagens per jaar	404	0	931
 <b>WATERINFILTRATIE</b> opvang van regenwater, uitgedrukt in Olympische zwembaden per jaar	71	0	74
 <b>HITTEDAGEN</b> aantal dagen met extreme hitte	5	8	3

# KLIMAATRAPPORT

DETAILFICHE NAZARETH



**340 ha** ONBEBOUWDE BOUWGROND







	 BOUWGROND TE KOOP HUIDIGE SITUATIE	 SCENARIO BETON	 SCENARIO NATUUR
 <b>KOOLSTOFOPSLAG</b> opvang van koolstof, uitgedrukt in uitstoot personenwagens per jaar	1 446	0	2 896
 <b>WATERINFILTRATIE</b> opvang van regenwater, uitgedrukt in Olympische zwembaden per jaar	342	0	370
 <b>HITTEDAGEN</b> aantal dagen met extreme hitte	4	7	2

# KLIMAATRAPPORT

DETAILFICHE **NEERPELT**



## 190 ha ONBEBOUWDE BOUWGROND







	 BOUWGROND TE KOOP HUIDIGE SITUATIE	 SCENARIO BETON	 SCENARIO NATUUR
 <b>KOOLSTOFOPSLAG</b> opvang van koolstof, uitgedrukt in uitstoot personenwagens per jaar	907	0	1 589
 <b>WATERINFILTRATIE</b> opvang van regenwater, uitgedrukt in Olympische zwembaden per jaar	148	0	178
 <b>HITTEDAGEN</b> aantal dagen met extreme hitte	6	12	0

# KLIMAATRAPPORT

DETAILFICHE **NEVELE**



## 180 ha ONBEBOUWDE BOUWGROND







	 BOUWGROND TE KOOP HUIDIGE SITUATIE	 SCENARIO BETON	 SCENARIO NATUUR
 <b>KOOLSTOFOPSLAG</b> opvang van koolstof, uitgedrukt in uitstoot personenwagens per jaar	626	0	1 386
 <b>WATERINFILTRATIE</b> opvang van regenwater, uitgedrukt in Olympische zwembaden per jaar	130	0	143
 <b>HITTEDAGEN</b> aantal dagen met extreme hitte	4	7	2

# KLIMAATRAPPORT

DETAILFICHE NIEL



## 70 ha ONBEBOUWDE BOUWGROND

	 BOUWGROND TE KOOP HUIDIGE SITUATIE	 SCENARIO BETON	 SCENARIO NATUUR
 <b>KOOLSTOFOPSLAG</b> opvang van koolstof, uitgedrukt in uitstoot personenwagens per jaar	255	0	471
 <b>WATERINFILTRATIE</b> opvang van regenwater, uitgedrukt in Olympische zwembaden per jaar	42	0	46
 <b>HITTEDAGEN</b> aantal dagen met extreme hitte	6	7	3









# KLIMAATRAPPORT

DETAILFICHE **NIEUWERKERKEN**



**70 ha** ONBEBOUWDE BOUWGROND







	 HUIDIGE SITUATIE	 SCENARIO BETON	 SCENARIO NATUUR
 <b>KOOLSTOFOPSLAG</b> opvang van koolstof, uitgedrukt in uitstoot personenwagens per jaar	292	0	722
 <b>WATERINFILTRATIE</b> opvang van regenwater, uitgedrukt in Olympische zwembaden per jaar	59	0	61
 <b>HITTEDAGEN</b> aantal dagen met extreme hitte	4	7	3

# KLIMAATRAPPORT

DETAILFICHE NIEUWPOORT



**210 ha** ONBEBOUWDE BOUWGROND







	 BOUWGROND TE KOOP HUIDIGE SITUATIE	 SCENARIO BETON	 SCENARIO NATUUR
 <b>KOOLSTOFOPSLAG</b> opvang van koolstof, uitgedrukt in uitstoot personenwagens per jaar	329	0	1176
 <b>WATERINFILTRATIE</b> opvang van regenwater, uitgedrukt in Olympische zwembaden per jaar	82	0	97
 <b>HITTEDAGEN</b> aantal dagen met extreme hitte	2	4	1

# KLIMAATRAPPORT

DETAILFICHE NIJLEN



## 270 ha ONBEBOUWDE BOUWGROND







	 BOUWGROND TE KOOP HUIDIGE SITUATIE	 SCENARIO BETON	 SCENARIO NATUUR
 <b>KOOLSTOFOPSLAG</b> opvang van koolstof, uitgedrukt in uitstoot personenwagens per jaar	1 536	0	3 007
 <b>WATERINFILTRATIE</b> opvang van regenwater, uitgedrukt in Olympische zwembaden per jaar	209	0	230
 <b>HITTEDAGEN</b> aantal dagen met extreme hitte	4	7	3

# KLIMAATRAPPORT

DETAILFICHE **NINOVE**



**340 ha** ONBEBOUWDE BOUWGROND







	 BOUWGROND TE KOOP  HUIDIGE SITUATIE	 SCENARIO BETON	 SCENARIO NATUUR
 <b>KOOLSTOFOPSLAG</b> opvang van koolstof, uitgedrukt in uitstoot personenwagens per jaar	1 564	0	4 581
 <b>WATERINFILTRATIE</b> opvang van regenwater, uitgedrukt in Olympische zwembaden per jaar	257	0	264
 <b>HITTEDAGEN</b> aantal dagen met extreme hitte	4	8	0

# KLIMAATRAPPORT

DETAILFICHE **OLEN**



**230 ha** ONBEBOUWDE BOUWGROND







	 BOUWGROND TE KOOP HUIDIGE SITUATIE	 SCENARIO BETON	 SCENARIO NATUUR
 <b>KOOLSTOFOPSLAG</b> opvang van koolstof, uitgedrukt in uitstoot personenwagens per jaar	1168	0	1968
 <b>WATERINFILTRATIE</b> opvang van regenwater, uitgedrukt in Olympische zwembaden per jaar	184	0	223
 <b>HITTEDAGEN</b> aantal dagen met extreme hitte	5	7	3

# KLIMAATRAPPORT

DETAILFICHE **OOSTENDE**



**600 ha** ONBEBOUWDE BOUWGROND







	 BOUWGROND TE KOOP  HUIDIGE SITUATIE	 SCENARIO BETON	 SCENARIO NATUUR
 <b>KOOLSTOFOPSLAG</b> opvang van koolstof, uitgedrukt in uitstoot personenwagens per jaar	1 773	0	7 301
 <b>WATERINFILTRATIE</b> opvang van regenwater, uitgedrukt in Olympische zwembaden per jaar	206	0	216
 <b>HITTEDAGEN</b> aantal dagen met extreme hitte	2	5	1

# KLIMAATRAPPORT

DETAILFICHE **OOSTERZELE**



**160 ha ONBEBOUWDE BOUWGROND**







	 BOUWGROND TE KOOP  HUIDIGE SITUATIE	 SCENARIO BETON	 SCENARIO NATUUR
 <b>KOOLSTOFOPSLAG</b> opvang van koolstof, uitgedrukt in uitstoot personenwagens per jaar	1 092	0	2 183
 <b>WATERINFILTRATIE</b> opvang van regenwater, uitgedrukt in Olympische zwembaden per jaar	143	0	147
 <b>HITTEDAGEN</b> aantal dagen met extreme hitte	3	6	2

# KLIMAATRAPPORT

DETAILFICHE **OOSTKAMP**



**380 ha** ONBEBOUWDE BOUWGROND

	 BOUWGROND TE KOOP HUIDIGE SITUATIE	 SCENARIO BETON	 SCENARIO NATUUR
 <b>KOOLSTOFOPSLAG</b> opvang van koolstof, uitgedrukt in uitstoot personenwagens per jaar	2 603	0	4 081
 <b>WATERINFILTRATIE</b> opvang van regenwater, uitgedrukt in Olympische zwembaden per jaar	346	0	422
 <b>HITTEDAGEN</b> aantal dagen met extreme hitte	3	6	2









# KLIMAATRAPPORT

DETAILFICHE **OOSTROZEBEKE**



**70 ha** ONBEBOUWDE BOUWGROND







	 BOUWGROND TE KOOP  HUIDIGE SITUATIE	 SCENARIO BETON	 SCENARIO NATUUR
 <b>KOOLSTOFOPSLAG</b> opvang van koolstof, uitgedrukt in uitstoot personenwagens per jaar	347	0	731
 <b>WATERINFILTRATIE</b> opvang van regenwater, uitgedrukt in Olympische zwembaden per jaar	83	0	89
 <b>HITTEDAGEN</b> aantal dagen met extreme hitte	5	7	3

# KLIMAATRAPPORT

DETAILFICHE **OPGLABBEEK**



**140 ha** ONBEBOUWDE BOUWGROND







	 BOUWGROND TE KOOP  HUIDIGE SITUATIE	 SCENARIO BETON	 SCENARIO NATUUR
 <b>KOOLSTOFOPSLAG</b> opvang van koolstof, uitgedrukt in uitstoot personenwagens per jaar	743	0	1 228
 <b>WATERINFILTRATIE</b> opvang van regenwater, uitgedrukt in Olympische zwembaden per jaar	146	0	180
 <b>HITTEDAGEN</b> aantal dagen met extreme hitte	5	8	0

# KLIMAATRAPPORT

DETAILFICHE **OPWIJK**



**90 ha** ONBEBOUWDE BOUWGROND







	 BOUWGROND TE KOOP  HUIDIGE SITUATIE	 SCENARIO BETON	 SCENARIO NATUUR
 <b>KOOLSTOFOPSLAG</b> opvang van koolstof, uitgedrukt in uitstoot personenwagens per jaar	425	0	1138
 <b>WATERINFILTRATIE</b> opvang van regenwater, uitgedrukt in Olympische zwembaden per jaar	78	0	80
 <b>HITTEDAGEN</b> aantal dagen met extreme hitte	4	6	2

# KLIMAATRAPPORT

DETAILFICHE **OUDENAARDE**



**360 ha** ONBEBOUWDE BOUWGROND







	 BOUWGROND TE KOOP  HUIDIGE SITUATIE	 SCENARIO BETON	 SCENARIO NATUUR
 <b>KOOLSTOFOPSLAG</b> opvang van koolstof, uitgedrukt in uitstoot personenwagens per jaar	1 574	0	4 141
 <b>WATERINFILTRATIE</b> opvang van regenwater, uitgedrukt in Olympische zwembaden per jaar	183	0	189
 <b>HITTEDAGEN</b> aantal dagen met extreme hitte	4	6	2

# KLIMAATRAPPORT

DETAILFICHE **OUDEBURG**



**180 ha** ONBEBOUWDE BOUWGROND







	 BOUWGROND TE KOOP HUIDIGE SITUATIE	 SCENARIO BETON	 SCENARIO NATUUR
 <b>KOOLSTOFOPSLAG</b> opvang van koolstof, uitgedrukt in uitstoot personenwagens per jaar	577	0	1 936
 <b>WATERINFILTRATIE</b> opvang van regenwater, uitgedrukt in Olympische zwembaden per jaar	118	0	126
 <b>HITTEDAGEN</b> aantal dagen met extreme hitte	2	4	2

# KLIMAATRAPPORT

DETAILFICHE **oud-heverlee**



**90 ha** ONBEBOUWDE BOUWGROND







	 BOUWGROND TE KOOP  HUIDIGE SITUATIE	 SCENARIO BETON	 SCENARIO NATUUR
 <b>KOOLSTOFOPSLAG</b> opvang van koolstof, uitgedrukt in uitstoot personenwagens per jaar	444	0	1 040
 <b>WATERINFILTRATIE</b> opvang van regenwater, uitgedrukt in Olympische zwembaden per jaar	76	0	84
 <b>HITTEDAGEN</b> aantal dagen met extreme hitte	5	7	0

# KLIMAATRAPPORT

DETAILFICHE **oud-turnhout**



**170 ha** ONBEBOUWDE BOUWGROND







	 BOUWGROND TE KOOP  HUIDIGE SITUATIE	 SCENARIO BETON	 SCENARIO NATUUR
 <b>KOOLSTOFOPSLAG</b> opvang van koolstof, uitgedrukt in uitstoot personenwagens per jaar	1 008	0	1 624
 <b>WATERINFILTRATIE</b> opvang van regenwater, uitgedrukt in Olympische zwembaden per jaar	136	0	168
 <b>HITTEDAGEN</b> aantal dagen met extreme hitte	4	7	2

# KLIMAATRAPPORT

DETAILFICHE **OVERIJSE**



## 130 ha **ONBEBOUWDE BOUWGROND**

	 BOUWGROND TE KOOP  HUIDIGE SITUATIE	 SCENARIO BETON	 SCENARIO NATUUR
 <b>KOOLSTOFOPSLAG</b> opvang van koolstof, uitgedrukt in uitstoot personenwagens per jaar	701	0	1 653
 <b>WATERINFILTRATIE</b> opvang van regenwater, uitgedrukt in Olympische zwembaden per jaar	97	0	101
 <b>HITTEDAGEN</b> aantal dagen met extreme hitte	4	6	2









# KLIMAATRAPPORT

DETAILFICHE **OVERPELT**



**250 ha** ONBEBOUWDE BOUWGROND







	 BOUWGROND TE KOOP  HUIDIGE SITUATIE	 SCENARIO BETON	 SCENARIO NATUUR
 <b>KOOLSTOFOPSLAG</b> opvang van koolstof, uitgedrukt in uitstoot personenwagens per jaar	1 439	0	2 529
 <b>WATERINFILTRATIE</b> opvang van regenwater, uitgedrukt in Olympische zwembaden per jaar	255	0	311
 <b>HITTEDAGEN</b> aantal dagen met extreme hitte	6	12	0

# KLIMAATRAPPORT

DETAILFICHE **PEER**



**140 ha** ONBEBOUWDE BOUWGROND







	 BOUWGROND TE KOOP  HUIDIGE SITUATIE	 SCENARIO BETON	 SCENARIO NATUUR
 <b>KOOLSTOFOPSLAG</b> opvang van koolstof, uitgedrukt in uitstoot personenwagens per jaar	727	0	1 365
 <b>WATERINFILTRATIE</b> opvang van regenwater, uitgedrukt in Olympische zwembaden per jaar	162	0	185
 <b>HITTEDAGEN</b> aantal dagen met extreme hitte	5	9	2

# KLIMAATRAPPORT

## DETAILFICHE PEPINGEN



### 40 ha ONBEBOUWDE BOUWGROND







	 BOUWGROND TE KOOP  HUIDIGE SITUATIE	 SCENARIO BETON	 SCENARIO NATUUR
 <b>KOOLSTOFOPSLAG</b> opvang van koolstof, uitgedrukt in uitstoot personenwagens per jaar	206	0	621
 <b>WATERINFILTRATIE</b> opvang van regenwater, uitgedrukt in Olympische zwembaden per jaar	36	0	36
 <b>HITTEDAGEN</b> aantal dagen met extreme hitte	4	7	2

# KLIMAATRAPPORT

DETAILFICHE **PITTEM**



## 50 ha ONBEBOUWDE BOUWGROND







	 BOUWGROND TE KOOP  HUIDIGE SITUATIE	 SCENARIO BETON	 SCENARIO NATUUR
 <b>KOOLSTOFOPSLAG</b> opvang van koolstof, uitgedrukt in uitstoot personenwagens per jaar	256	0	629
 <b>WATERINFILTRATIE</b> opvang van regenwater, uitgedrukt in Olympische zwembaden per jaar	51	0	52
 <b>HITTEDAGEN</b> aantal dagen met extreme hitte	4	7	2

# KLIMAATRAPPORT

DETAILFICHE **POPERINGE**



**180 ha** ONBEBOUWDE BOUWGROND







	 BOUWGROND TE KOOP HUIDIGE SITUATIE	 SCENARIO BETON	 SCENARIO NATUUR
 <b>KOOLSTOFOPSLAG</b> opvang van koolstof, uitgedrukt in uitstoot personenwagens per jaar	878	0	2 397
 <b>WATERINFILTRATIE</b> opvang van regenwater, uitgedrukt in Olympische zwembaden per jaar	149	0	151
 <b>HITTEDAGEN</b> aantal dagen met extreme hitte	3	5	2

# KLIMAATRAPPORT

DETAILFICHE **PUTTE**



**140 ha** ONBEBOUWDE BOUWGROND







	 BOUWGROND TE KOOP  HUIDIGE SITUATIE	 SCENARIO BETON	 SCENARIO NATUUR
 <b>KOOLSTOFOPSLAG</b> opvang van koolstof, uitgedrukt in uitstoot personenwagens per jaar	859	0	1 527
 <b>WATERINFILTRATIE</b> opvang van regenwater, uitgedrukt in Olympische zwembaden per jaar	153	0	172
 <b>HITTEDAGEN</b> aantal dagen met extreme hitte	5	7	3

# KLIMAATRAPPORT

DETAILFICHE **PUURS**



**290 ha** ONBEBOUWDE BOUWGROND







	 BOUWGROND TE KOOP  HUIDIGE SITUATIE	 SCENARIO BETON	 SCENARIO NATUUR
 <b>KOOLSTOFOPSLAG</b> opvang van koolstof, uitgedrukt in uitstoot personenwagens per jaar	1 037	0	2 234
 <b>WATERINFILTRATIE</b> opvang van regenwater, uitgedrukt in Olympische zwembaden per jaar	209	0	219
 <b>HITTEDAGEN</b> aantal dagen met extreme hitte	5	7	3

# KLIMAATRAPPORT

DETAILFICHE **RANST**



**340 ha** ONBEBOUWDE BOUWGROND

	 BOUWGROND TE KOOP  HUIDIGE SITUATIE	 SCENARIO BETON	 SCENARIO NATUUR
 <b>KOOLSTOFOPSLAG</b> opvang van koolstof, uitgedrukt in uitstoot personenwagens per jaar	1143	0	2537
 <b>WATERINFILTRATIE</b> opvang van regenwater, uitgedrukt in Olympische zwembaden per jaar	162	0	171
 <b>HITTEDAGEN</b> aantal dagen met extreme hitte	4	7	3









# KLIMAATRAPPORT

DETAILFICHE **RAVELS**



## 180 ha ONBEBOUWDE BOUWGROND







	 BOUWGROND TE KOOP  HUIDIGE SITUATIE	 SCENARIO BETON	 SCENARIO NATUUR
 <b>KOOLSTOFOPSLAG</b> opvang van koolstof, uitgedrukt in uitstoot personenwagens per jaar	1 190	0	1 886
 <b>WATERINFILTRATIE</b> opvang van regenwater, uitgedrukt in Olympische zwembaden per jaar	168	0	215
 <b>HITTEDAGEN</b> aantal dagen met extreme hitte	4	7	2

# KLIMAATRAPPORT

DETAILFICHE **RETIE**



**300 ha** ONBEBOUWDE BOUWGROND







	 HUIDIGE SITUATIE	 SCENARIO BETON	 SCENARIO NATUUR
 <b>KOOLSTOFOPSLAG</b> opvang van koolstof, uitgedrukt in uitstoot personenwagens per jaar	2 138	0	2 714
 <b>WATERINFILTRATIE</b> opvang van regenwater, uitgedrukt in Olympische zwembaden per jaar	230	0	362
 <b>HITTEDAGEN</b> aantal dagen met extreme hitte	5	10	3

# KLIMAATRAPPORT

DETAILFICHE RIEMST



**220 ha** ONBEBOUWDE BOUWGROND







	 BOUWGROND TE KOOP HUIDIGE SITUATIE	 SCENARIO BETON	 SCENARIO NATUUR
 <b>KOOLSTOFOPSLAG</b> opvang van koolstof, uitgedrukt in uitstoot personenwagens per jaar	700	0	2549
 <b>WATERINFILTRATIE</b> opvang van regenwater, uitgedrukt in Olympische zwembaden per jaar	140	0	148
 <b>HITTEDAGEN</b> aantal dagen met extreme hitte	4	10	0

# KLIMAATRAPPORT

DETAILFICHE RIJKEVORSEL



## 110 ha ONBEBOUWDE BOUWGROND







	 BOUWGROND TE KOOP  HUIDIGE SITUATIE	 SCENARIO BETON	 SCENARIO NATUUR
 <b>KOOLSTOFOPSLAG</b> opvang van koolstof, uitgedrukt in uitstoot personenwagens per jaar	554	0	1146
 <b>WATERINFILTRATIE</b> opvang van regenwater, uitgedrukt in Olympische zwembaden per jaar	98	0	109
 <b>HITTEDAGEN</b> aantal dagen met extreme hitte	4	7	2

# KLIMAATRAPPORT

DETAILFICHE **ROESELARE**



**490 ha** ONBEBOUWDE BOUWGROND







	 BOUWGROND TE KOOP HUIDIGE SITUATIE	 SCENARIO BETON	 SCENARIO NATUUR
 <b>KOOLSTOFOPSLAG</b> opvang van koolstof, uitgedrukt in uitstoot personenwagens per jaar	1 828	0	4 267
 <b>WATERINFILTRATIE</b> opvang van regenwater, uitgedrukt in Olympische zwembaden per jaar	384	0	393
 <b>HITTEDAGEN</b> aantal dagen met extreme hitte	4	6	2

# KLIMAATRAPPORT

DETAILFICHE **RONSE**



**210 ha** ONBEBOUWDE BOUWGROND







	 BOUWGROND TE KOOP  HUIDIGE SITUATIE	 SCENARIO BETON	 SCENARIO NATUUR
 <b>KOOLSTOFOPSLAG</b> opvang van koolstof, uitgedrukt in uitstoot personenwagens per jaar	1 002	0	2 626
 <b>WATERINFILTRATIE</b> opvang van regenwater, uitgedrukt in Olympische zwembaden per jaar	174	0	179
 <b>HITTEDAGEN</b> aantal dagen met extreme hitte	3	6	2

# KLIMAATRAPPORT

DETAILFICHE **ROOSDAAL**



## 120 ha **ONBEBOUWDE BOUWGROND**







	 BOUWGROND TE KOOP HUIDIGE SITUATIE	 SCENARIO BETON	 SCENARIO NATUUR
 <b>KOOLSTOFOPSLAG</b> opvang van koolstof, uitgedrukt in uitstoot personenwagens per jaar	597	0	1572
 <b>WATERINFILTRATIE</b> opvang van regenwater, uitgedrukt in Olympische zwembaden per jaar	91	0	95
 <b>HITTEDAGEN</b> aantal dagen met extreme hitte	4	8	0

# KLIMAATRAPPORT

DETAILFICHE **ROTSELAAR**



**190 ha** ONBEBOUWDE BOUWGROND

	 BOUWGROND TE KOOP  HUIDIGE SITUATIE	 SCENARIO BETON	 SCENARIO NATUUR
 <b>KOOLSTOFOPSLAG</b> opvang van koolstof, uitgedrukt in uitstoot personenwagens per jaar	1 251	0	2 112
 <b>WATERINFILTRATIE</b> opvang van regenwater, uitgedrukt in Olympische zwembaden per jaar	169	0	209
 <b>HITTEDAGEN</b> aantal dagen met extreme hitte	5	8	3









# KLIMAATRAPPORT

DETAILFICHE **RUISELEDE**



## 40 ha **ONBEBOUWDE BOUWGROND**







	 BOUWGROND TE KOOP		
	HUIDIGE SITUATIE	SCENARIO BETON	SCENARIO NATUUR
 <b>KOOLSTOFOPSLAG</b> opvang van koolstof, uitgedrukt in uitstoot personenwagens per jaar	196	0	459
 <b>WATERINFILTRATIE</b> opvang van regenwater, uitgedrukt in Olympische zwembaden per jaar	45	0	47
 <b>HITTEDAGEN</b> aantal dagen met extreme hitte	4	7	2

# KLIMAATRAPPORT

DETAILFICHE **RUMST**



## 160 ha ONBEBOUWDE BOUWGROND







	 BOUWGROND TE KOOP HUIDIGE SITUATIE	 SCENARIO BETON	 SCENARIO NATUUR
 <b>KOOLSTOFOPSLAG</b> opvang van koolstof, uitgedrukt in uitstoot personenwagens per jaar	588	0	1542
 <b>WATERINFILTRATIE</b> opvang van regenwater, uitgedrukt in Olympische zwembaden per jaar	106	0	119
 <b>HITTEDAGEN</b> aantal dagen met extreme hitte	5	8	3

# KLIMAATRAPPORT

DETAILFICHE **SCHELLE**



**70 ha** ONBEBOUWDE BOUWGROND







	 HUIDIGE SITUATIE	 SCENARIO BETON	 SCENARIO NATUUR
 <b>KOOLSTOFOPSLAG</b> opvang van koolstof, uitgedrukt in uitstoot personenwagens per jaar	212	0	453
 <b>WATERINFILTRATIE</b> opvang van regenwater, uitgedrukt in Olympische zwembaden per jaar	38	0	40
 <b>HITTEDAGEN</b> aantal dagen met extreme hitte	5	8	3

# KLIMAATRAPPORT

DETAILFICHE **SCHERPENHEUVEL-ZICHEM**



**290 ha** ONBEBOUWDE BOUWGROND







	 BOUWGROND TE KOOP HUIDIGE SITUATIE	 SCENARIO BETON	 SCENARIO NATUUR
 <b>KOOLSTOFOPSLAG</b> opvang van koolstof, uitgedrukt in uitstoot personenwagens per jaar	1 629	0	2 958
 <b>WATERINFILTRATIE</b> opvang van regenwater, uitgedrukt in Olympische zwembaden per jaar	244	0	302
 <b>HITTEDAGEN</b> aantal dagen met extreme hitte	5	8	2

# KLIMAATRAPPORT

DETAILFICHE **SCHILDE**



**310 ha** ONBEBOUWDE BOUWGROND







	 HUIDIGE SITUATIE	 SCENARIO BETON	 SCENARIO NATUUR
 <b>KOOLSTOFOPSLAG</b> opvang van koolstof, uitgedrukt in uitstoot personenwagens per jaar	2 433	0	3 294
 <b>WATERINFILTRATIE</b> opvang van regenwater, uitgedrukt in Olympische zwembaden per jaar	241	0	310
 <b>HITTEDAGEN</b> aantal dagen met extreme hitte	5	6	3

# KLIMAATRAPPORT

DETAILFICHE **SCHOTEN**



**270 ha** ONBEBOUWDE BOUWGROND







	 HUIDIGE SITUATIE	 SCENARIO BETON	 SCENARIO NATUUR
 <b>KOOLSTOFOPSLAG</b> opvang van koolstof, uitgedrukt in uitstoot personenwagens per jaar	1 837	0	2 429
 <b>WATERINFILTRATIE</b> opvang van regenwater, uitgedrukt in Olympische zwembaden per jaar	183	0	234
 <b>HITTEDAGEN</b> aantal dagen met extreme hitte	5	8	3

# KLIMAATRAPPORT

DETAILFICHE **SINT-AMANDS**



## 80 ha ONBEBOUWDE BOUWGROND







	 BOUWGROND TE KOOP  HUIDIGE SITUATIE	 SCENARIO BETON	 SCENARIO NATUUR
 <b>KOOLSTOFOPSLAG</b> opvang van koolstof, uitgedrukt in uitstoot personenwagens per jaar	367	0	738
 <b>WATERINFILTRATIE</b> opvang van regenwater, uitgedrukt in Olympische zwembaden per jaar	50	0	53
 <b>HITTEDAGEN</b> aantal dagen met extreme hitte	4	6	3

# KLIMAATRAPPORT

DETAILFICHE **SINT-GENESIUS-RODE**

**70 ha** ONBEBOUWDE BOUWGROND



	 BOUWGROND TE KOOP HUIDIGE SITUATIE	 SCENARIO BETON	 SCENARIO NATUUR
 <b>KOOLSTOFOPSLAG</b> opvang van koolstof, uitgedrukt in uitstoot personenwagens per jaar	355	0	887
 <b>WATERINFILTRATIE</b> opvang van regenwater, uitgedrukt in Olympische zwembaden per jaar	50	0	52
 <b>HITTEDAGEN</b> aantal dagen met extreme hitte	4	7	2









# KLIMAATRAPPORT

DETAILFICHE **SINT-GILLIS-WAAS**



**120 ha ONBEBOUWDE BOUWGROND**







	 BOUWGROND TE KOOP  HUIDIGE SITUATIE	 SCENARIO BETON	 SCENARIO NATUUR
 <b>KOOLSTOFOPSLAG</b> opvang van koolstof, uitgedrukt in uitstoot personenwagens per jaar	550	0	1 076
 <b>WATERINFILTRATIE</b> opvang van regenwater, uitgedrukt in Olympische zwembaden per jaar	118	0	130
 <b>HITTEDAGEN</b> aantal dagen met extreme hitte	4	7	2

# KLIMAATRAPPORT

DETAILFICHE **SINT-KATELIJNE-WAVER**



**230 ha** ONBEBOUWDE BOUWGROND







	 BOUWGROND TE KOOP  HUIDIGE SITUATIE	 SCENARIO BETON	 SCENARIO NATUUR
 <b>KOOLSTOFOPSLAG</b> opvang van koolstof, uitgedrukt in uitstoot personenwagens per jaar	1 213	0	2 358
 <b>WATERINFILTRATIE</b> opvang van regenwater, uitgedrukt in Olympische zwembaden per jaar	226	0	244
 <b>HITTEDAGEN</b> aantal dagen met extreme hitte	5	8	3

# KLIMAATRAPPORT

DETAILFICHE **SINT-LAUREINS**



**60 ha** ONBEBOUWDE BOUWGROND







	 BOUWGROND TE KOOP  HUIDIGE SITUATIE	 SCENARIO BETON	 SCENARIO NATUUR
 <b>KOOLSTOFOPSLAG</b> opvang van koolstof, uitgedrukt in uitstoot personenwagens per jaar	203	0	438
 <b>WATERINFILTRATIE</b> opvang van regenwater, uitgedrukt in Olympische zwembaden per jaar	41	0	46
 <b>HITTEDAGEN</b> aantal dagen met extreme hitte	3	7	2

# KLIMAATRAPPORT

DETAILFICHE **SINT-LIEVENS-HOUTEM**



**100 ha ONBEBOUWDE BOUWGROND**







	 BOUWGROND TE KOOP  HUIDIGE SITUATIE	 SCENARIO BETON	 SCENARIO NATUUR
 <b>KOOLSTOFOPSLAG</b> opvang van koolstof, uitgedrukt in uitstoot personenwagens per jaar	486	0	1378
 <b>WATERINFILTRATIE</b> opvang van regenwater, uitgedrukt in Olympische zwembaden per jaar	87	0	90
 <b>HITTEDAGEN</b> aantal dagen met extreme hitte	3	6	2

# KLIMAATRAPPORT

DETAILFICHE **SINT-MARTENS-LATEM**

**160 ha** ONBEBOUWDE BOUWGROND









	 BOUWGROND TE KOOP  HUIDIGE SITUATIE	 SCENARIO BETON	 SCENARIO NATUUR
 <b>KOOLSTOFOPSLAG</b> opvang van koolstof, uitgedrukt in uitstoot personenwagens per jaar	779	0	1 434
 <b>WATERINFILTRATIE</b> opvang van regenwater, uitgedrukt in Olympische zwembaden per jaar	146	0	179
 <b>HITTEDAGEN</b> aantal dagen met extreme hitte	4	7	2

# KLIMAATRAPPORT

DETAILFICHE **SINT-NIKLAAS**



**570 ha** ONBEBOUWDE BOUWGROND







	 BOUWGROND TE KOOP  HUIDIGE SITUATIE	 SCENARIO BETON	 SCENARIO NATUUR
 <b>KOOLSTOFOPSLAG</b> opvang van koolstof, uitgedrukt in uitstoot personenwagens per jaar	2 615	0	4 941
 <b>WATERINFILTRATIE</b> opvang van regenwater, uitgedrukt in Olympische zwembaden per jaar	531	0	609
 <b>HITTEDAGEN</b> aantal dagen met extreme hitte	4	7	2

# KLIMAATRAPPORT

DETAILFICHE **SINT-PIETERS-LEEUV**



**200 ha** ONBEBOUWDE BOUWGROND







	 BOUWGROND TE KOOP  HUIDIGE SITUATIE	 SCENARIO BETON	 SCENARIO NATUUR
 <b>KOOLSTOFOPSLAG</b> opvang van koolstof, uitgedrukt in uitstoot personenwagens per jaar	778	0	2 310
 <b>WATERINFILTRATIE</b> opvang van regenwater, uitgedrukt in Olympische zwembaden per jaar	122	0	126
 <b>HITTEDAGEN</b> aantal dagen met extreme hitte	6	9	0

# KLIMAATRAPPORT

DETAILFICHE **SINT-TRUIDEN**



**570 ha** ONBEBOUWDE BOUWGROND

	 BOUWGROND TE KOOP  HUIDIGE SITUATIE	 SCENARIO BETON	 SCENARIO NATUUR
 <b>KOOLSTOFOPSLAG</b> opvang van koolstof, uitgedrukt in uitstoot personenwagens per jaar	2 949	0	7 767
 <b>WATERINFILTRATIE</b> opvang van regenwater, uitgedrukt in Olympische zwembaden per jaar	447	0	458
 <b>HITTEDAGEN</b> aantal dagen met extreme hitte	4	9	0









# KLIMAATRAPPORT

DETAILFICHE **SPIERE-HELKIJN**



**30 ha** ONBEBOUWDE BOUWGROND







	 BOUWGROND TE KOOP  HUIDIGE SITUATIE	 SCENARIO BETON	 SCENARIO NATUUR
 <b>KOOLSTOFOPSLAG</b> opvang van koolstof, uitgedrukt in uitstoot personenwagens per jaar	123	0	373
 <b>WATERINFILTRATIE</b> opvang van regenwater, uitgedrukt in Olympische zwembaden per jaar	23	0	24
 <b>HITTEDAGEN</b> aantal dagen met extreme hitte	3	6	2

# KLIMAATRAPPORT

DETAILFICHE **STABROEK**



**70 ha** ONBEBOUWDE BOUWGROND







	 BOUWGROND TE KOOP  HUIDIGE SITUATIE	 SCENARIO BETON	 SCENARIO NATUUR
 <b>KOOLSTOFOPSLAG</b> opvang van koolstof, uitgedrukt in uitstoot personenwagens per jaar	408	0	742
 <b>WATERINFILTRATIE</b> opvang van regenwater, uitgedrukt in Olympische zwembaden per jaar	64	0	68
 <b>HITTEDAGEN</b> aantal dagen met extreme hitte	5	8	2

# KLIMAATRAPPORT

DETAILFICHE **STADEN**



**60 ha** ONBEBOUWDE BOUWGROND







	 BOUWGROND TE KOOP  HUIDIGE SITUATIE	 SCENARIO BETON	 SCENARIO NATUUR
 <b>KOOLSTOFOPSLAG</b> opvang van koolstof, uitgedrukt in uitstoot personenwagens per jaar	246	0	581
 <b>WATERINFILTRATIE</b> opvang van regenwater, uitgedrukt in Olympische zwembaden per jaar	52	0	53
 <b>HITTEDAGEN</b> aantal dagen met extreme hitte	3	6	2

# KLIMAATRAPPORT

DETAILFICHE **STEENOKKERZEEL**



**100 ha** ONBEBOUWDE BOUWGROND







	 BOUWGROND TE KOOP  HUIDIGE SITUATIE	 SCENARIO BETON	 SCENARIO NATUUR
 <b>KOOLSTOFOPSLAG</b> opvang van koolstof, uitgedrukt in uitstoot personenwagens per jaar	479	0	1 280
 <b>WATERINFILTRATIE</b> opvang van regenwater, uitgedrukt in Olympische zwembaden per jaar	82	0	83
 <b>HITTEDAGEN</b> aantal dagen met extreme hitte	5	9	3

# KLIMAATRAPPORT

DETAILFICHE **STEKENE**



**140 ha** ONBEBOUWDE BOUWGROND







	 BOUWGROND TE KOOP  HUIDIGE SITUATIE	 SCENARIO BETON	 SCENARIO NATUUR
 <b>KOOLSTOFOPSLAG</b> opvang van koolstof, uitgedrukt in uitstoot personenwagens per jaar	742	0	1152
 <b>WATERINFILTRATIE</b> opvang van regenwater, uitgedrukt in Olympische zwembaden per jaar	116	0	161
 <b>HITTEDAGEN</b> aantal dagen met extreme hitte	4	7	3

# KLIMAATRAPPORT

DETAILFICHE **TEMSE**



**360 ha** ONBEBOUWDE BOUWGROND







	 BOUWGROND TE KOOP  HUIDIGE SITUATIE	 SCENARIO BETON	 SCENARIO NATUUR
 <b>KOOLSTOFOPSLAG</b> opvang van koolstof, uitgedrukt in uitstoot personenwagens per jaar	1 042	0	2 546
 <b>WATERINFILTRATIE</b> opvang van regenwater, uitgedrukt in Olympische zwembaden per jaar	171	0	176
 <b>HITTEDAGEN</b> aantal dagen met extreme hitte	4	7	2

# KLIMAATRAPPORT

DETAILFICHE **TERNAT**



## 120 ha ONBEBOUWDE BOUWGROND







	 BOUWGROND TE KOOP		
	HUIDIGE SITUATIE	SCENARIO BETON	SCENARIO NATUUR
 <b>KOOLSTOFOPSLAG</b> opvang van koolstof, uitgedrukt in uitstoot personenwagens per jaar	610	0	1 691
 <b>WATERINFILTRATIE</b> opvang van regenwater, uitgedrukt in Olympische zwembaden per jaar	108	0	113
 <b>HITTEDAGEN</b> aantal dagen met extreme hitte	5	8	0

# KLIMAATRAPPORT

DETAILFICHE **TERVUREN**



## 300 ha **ONBEBOUWDE BOUWGROND**

	 BOUWGROND TE KOOP  HUIDIGE SITUATIE	 SCENARIO BETON	 SCENARIO NATUUR
 <b>KOOLSTOFOPSLAG</b> opvang van koolstof, uitgedrukt in uitstoot personenwagens per jaar	2 632	0	4 043
 <b>WATERINFILTRATIE</b> opvang van regenwater, uitgedrukt in Olympische zwembaden per jaar	233	0	236
 <b>HITTEDAGEN</b> aantal dagen met extreme hitte	4	6	2









# KLIMAATRAPPORT

DETAILFICHE **TESSENDERLO**



**470 ha** ONBEBOUWDE BOUWGROND







	 BOUWGROND TE KOOP HUIDIGE SITUATIE	 SCENARIO BETON	 SCENARIO NATUUR
 <b>KOOLSTOFOPSLAG</b> opvang van koolstof, uitgedrukt in uitstoot personenwagens per jaar	2 942	0	5 210
 <b>WATERINFILTRATIE</b> opvang van regenwater, uitgedrukt in Olympische zwembaden per jaar	413	0	511
 <b>HITTEDAGEN</b> aantal dagen met extreme hitte	5	9	0

# KLIMAATRAPPORT

DETAILFICHE **TIELT**



## 120 ha ONBEBOUWDE BOUWGROND







	 BOUWGROND TE KOOP  HUIDIGE SITUATIE	 SCENARIO BETON	 SCENARIO NATUUR
 <b>KOOLSTOFOPSLAG</b> opvang van koolstof, uitgedrukt in uitstoot personenwagens per jaar	516	0	1 219
 <b>WATERINFILTRATIE</b> opvang van regenwater, uitgedrukt in Olympische zwembaden per jaar	112	0	116
 <b>HITTEDAGEN</b> aantal dagen met extreme hitte	5	8	2

# KLIMAATRAPPORT

DETAILFICHE **TIELT-WINGE**



**90 ha** ONBEBOUWDE BOUWGROND







	 BOUWGROND TE KOOP HUIDIGE SITUATIE	 SCENARIO BETON	 SCENARIO NATUUR
 <b>KOOLSTOFOPSLAG</b> opvang van koolstof, uitgedrukt in uitstoot personenwagens per jaar	551	0	1 079
 <b>WATERINFILTRATIE</b> opvang van regenwater, uitgedrukt in Olympische zwembaden per jaar	74	0	80
 <b>HITTEDAGEN</b> aantal dagen met extreme hitte	4	6	2

# KLIMAATRAPPORT

## DETAILFICHE TIENEN



### 410 ha ONBEBOUWDE BOUWGROND







	 BOUWGROND TE KOOP HUIDIGE SITUATIE	 SCENARIO BETON	 SCENARIO NATUUR
 <b>KOOLSTOFOPSLAG</b> opvang van koolstof, uitgedrukt in uitstoot personenwagens per jaar	1 798	0	5 859
 <b>WATERINFILTRATIE</b> opvang van regenwater, uitgedrukt in Olympische zwembaden per jaar	287	0	294
 <b>HITTEDAGEN</b> aantal dagen met extreme hitte	5	8	2

# KLIMAATRAPPORT

DETAILFICHE **TONGEREN**



**460 ha** ONBEBOUWDE BOUWGROND







	 BOUWGROND TE KOOP HUIDIGE SITUATIE	 SCENARIO BETON	 SCENARIO NATUUR
 <b>KOOLSTOFOPSLAG</b> opvang van koolstof, uitgedrukt in uitstoot personenwagens per jaar	2 416	0	6 708
 <b>WATERINFILTRATIE</b> opvang van regenwater, uitgedrukt in Olympische zwembaden per jaar	364	0	372
 <b>HITTEDAGEN</b> aantal dagen met extreme hitte	4	8	0

# KLIMAATRAPPORT

DETAILFICHE **TORHOUT**



**130 ha** ONBEBOUWDE BOUWGROND







	 BOUWGROND TE KOOP		
	HUIDIGE SITUATIE	SCENARIO BETON	SCENARIO NATUUR
 <b>KOOLSTOFOPSLAG</b> opvang van koolstof, uitgedrukt in uitstoot personenwagens per jaar	869	0	1571
 <b>WATERINFILTRATIE</b> opvang van regenwater, uitgedrukt in Olympische zwembaden per jaar	130	0	140
 <b>HITTEDAGEN</b> aantal dagen met extreme hitte	3	5	2

# KLIMAATRAPPORT

DETAILFICHE **TREMELO**



**170 ha** ONBEBOUWDE BOUWGROND







	 BOUWGROND TE KOOP  HUIDIGE SITUATIE	 SCENARIO BETON	 SCENARIO NATUUR
 <b>KOOLSTOFOPSLAG</b> opvang van koolstof, uitgedrukt in uitstoot personenwagens per jaar	1 053	0	1 813
 <b>WATERINFILTRATIE</b> opvang van regenwater, uitgedrukt in Olympische zwembaden per jaar	150	0	199
 <b>HITTEDAGEN</b> aantal dagen met extreme hitte	5	8	3

# KLIMAATRAPPORT

DETAILFICHE **TURNHOUT**



**340 ha** ONBEBOUWDE BOUWGROND

	 BOUWGROND TE KOOP  HUIDIGE SITUATIE	 SCENARIO BETON	 SCENARIO NATUUR
 <b>KOOLSTOFOPSLAG</b> opvang van koolstof, uitgedrukt in uitstoot personenwagens per jaar	1 729	0	3 152
 <b>WATERINFILTRATIE</b> opvang van regenwater, uitgedrukt in Olympische zwembaden per jaar	286	0	316
 <b>HITTEDAGEN</b> aantal dagen met extreme hitte	4	8	2









# KLIMAATRAPPORT

DETAILFICHE **VEURNE**



## 150 ha **ONBEBOUWDE BOUWGROND**







	 HUIDIGE SITUATIE	 SCENARIO BETON	 SCENARIO NATUUR
 <b>KOOLSTOFOPSLAG</b> opvang van koolstof, uitgedrukt in uitstoot personenwagens per jaar	598	0	1 919
 <b>WATERINFILTRATIE</b> opvang van regenwater, uitgedrukt in Olympische zwembaden per jaar	77	0	80
 <b>HITTEDAGEN</b> aantal dagen met extreme hitte	2	4	2

# KLIMAATRAPPORT

DETAILFICHE **VILVOORDE**



**200 ha** ONBEBOUWDE BOUWGROND







	 BOUWGROND TE KOOP  HUIDIGE SITUATIE	 SCENARIO BETON	 SCENARIO NATUUR
 <b>KOOLSTOFOPSLAG</b> opvang van koolstof, uitgedrukt in uitstoot personenwagens per jaar	957	0	2 503
 <b>WATERINFILTRATIE</b> opvang van regenwater, uitgedrukt in Olympische zwembaden per jaar	144	0	151
 <b>HITTEDAGEN</b> aantal dagen met extreme hitte	6	10	3

# KLIMAATRAPPORT

## DETAILFICHE **VLETEREN**



### **40 ha** ONBEBOUWDE BOUWGROND







	 BOUWGROND TE KOOP  HUIDIGE SITUATIE	 SCENARIO BETON	 SCENARIO NATUUR
 <b>KOOLSTOFOPSLAG</b> opvang van koolstof, uitgedrukt in uitstoot personenwagens per jaar	200	0	361
 <b>WATERINFILTRATIE</b> opvang van regenwater, uitgedrukt in Olympische zwembaden per jaar	24	0	25
 <b>HITTEDAGEN</b> aantal dagen met extreme hitte	2	4	2

# KLIMAATRAPPORT

DETAILFICHE **VOEREN**



**70 ha** ONBEBOUWDE BOUWGROND







	 BOUWGROND TE KOOP HUIDIGE SITUATIE	 SCENARIO BETON	 SCENARIO NATUUR
 <b>KOOLSTOFOPSLAG</b> opvang van koolstof, uitgedrukt in uitstoot personenwagens per jaar	304	0	965
 <b>WATERINFILTRATIE</b> opvang van regenwater, uitgedrukt in Olympische zwembaden per jaar	52	0	53
 <b>HITTEDAGEN</b> aantal dagen met extreme hitte	5	11	0

# KLIMAATRAPPORT

DETAILFICHE **VORSELAAR**



**110 ha** ONBEBOUWDE BOUWGROND







	 BOUWGROND TE KOOP  HUIDIGE SITUATIE	 SCENARIO BETON	 SCENARIO NATUUR
 <b>KOOLSTOFOPSLAG</b> opvang van koolstof, uitgedrukt in uitstoot personenwagens per jaar	747	0	1 232
 <b>WATERINFILTRATIE</b> opvang van regenwater, uitgedrukt in Olympische zwembaden per jaar	96	0	125
 <b>HITTEDAGEN</b> aantal dagen met extreme hitte	5	7	3

# KLIMAATRAPPORT

DETAILFICHE **VOSSelaar**



**70 ha** ONBEBOUWDE BOUWGROND







	 BOUWGROND TE KOOP HUIDIGE SITUATIE	 SCENARIO BETON	 SCENARIO NATUUR
 <b>KOOLSTOFOPSLAG</b> opvang van koolstof, uitgedrukt in uitstoot personenwagens per jaar	375	0	654
 <b>WATERINFILTRATIE</b> opvang van regenwater, uitgedrukt in Olympische zwembaden per jaar	57	0	74
 <b>HITTEDAGEN</b> aantal dagen met extreme hitte	5	7	3

# KLIMAATRAPPORT

DETAILFICHE **WAARSCHOOT**



**150 ha** ONBEBOUWDE BOUWGROND







	 BOUWGROND TE KOOP  HUIDIGE SITUATIE	 SCENARIO BETON	 SCENARIO NATUUR
 <b>KOOLSTOFOPSLAG</b> opvang van koolstof, uitgedrukt in uitstoot personenwagens per jaar	957	0	1 593
 <b>WATERINFILTRATIE</b> opvang van regenwater, uitgedrukt in Olympische zwembaden per jaar	151	0	171
 <b>HITTEDAGEN</b> aantal dagen met extreme hitte	3	7	2

# KLIMAATRAPPORT

DETAILFICHE **WAASMUNSTER**



**170 ha** ONBEBOUWDE BOUWGROND

	 HUIDIGE SITUATIE	 SCENARIO BETON	 SCENARIO NATUUR
 <b>KOOLSTOFOPSLAG</b> opvang van koolstof, uitgedrukt in uitstoot personenwagens per jaar	941	0	1 685
 <b>WATERINFILTRATIE</b> opvang van regenwater, uitgedrukt in Olympische zwembaden per jaar	146	0	188
 <b>HITTEDAGEN</b> aantal dagen met extreme hitte	4	6	3









# KLIMAATRAPPORT

DETAILFICHE **WACHTEBEKE**



**170 ha** ONBEBOUWDE BOUWGROND







	 BOUWGROND TE KOOP  HUIDIGE SITUATIE	 SCENARIO BETON	 SCENARIO NATUUR
 <b>KOOLSTOFOPSLAG</b> opvang van koolstof, uitgedrukt in uitstoot personenwagens per jaar	951	0	1 535
 <b>WATERINFILTRATIE</b> opvang van regenwater, uitgedrukt in Olympische zwembaden per jaar	127	0	148
 <b>HITTEDAGEN</b> aantal dagen met extreme hitte	4	7	2

# KLIMAATRAPPORT

DETAILFICHE **WAREGEM**



## 250 ha ONBEBOUWDE BOUWGROND







	 BOUWGROND TE KOOP  HUIDIGE SITUATIE	 SCENARIO BETON	 SCENARIO NATUUR
 <b>KOOLSTOFOPSLAG</b> opvang van koolstof, uitgedrukt in uitstoot personenwagens per jaar	1 020	0	2 372
 <b>WATERINFILTRATIE</b> opvang van regenwater, uitgedrukt in Olympische zwembaden per jaar	229	0	237
 <b>HITTEDAGEN</b> aantal dagen met extreme hitte	4	7	2

# KLIMAATRAPPORT

DETAILFICHE **WELLEN**



**70 ha** ONBEBOUWDE BOUWGROND







	 BOUWGROND TE KOOP  HUIDIGE SITUATIE	 SCENARIO BETON	 SCENARIO NATUUR
 <b>KOOLSTOFOPSLAG</b> opvang van koolstof, uitgedrukt in uitstoot personenwagens per jaar	301	0	852
 <b>WATERINFILTRATIE</b> opvang van regenwater, uitgedrukt in Olympische zwembaden per jaar	55	0	57
 <b>HITTEDAGEN</b> aantal dagen met extreme hitte	5	8	0

# KLIMAATRAPPORT

DETAILFICHE **WEMMEL**



## 50 ha **ONBEBOUWDE BOUWGROND**







	 HUIDIGE SITUATIE	 SCENARIO BETON	 SCENARIO NATUUR
 <b>KOOLSTOFOPSLAG</b> opvang van koolstof, uitgedrukt in uitstoot personenwagens per jaar	260	0	742
 <b>WATERINFILTRATIE</b> opvang van regenwater, uitgedrukt in Olympische zwembaden per jaar	37	0	38
 <b>HITTEDAGEN</b> aantal dagen met extreme hitte	6	10	3

# KLIMAATRAPPORT

DETAILFICHE **WERVIK**



## 130 ha ONBEBOUWDE BOUWGROND







	 BOUWGROND TE KOOP  HUIDIGE SITUATIE	 SCENARIO BETON	 SCENARIO NATUUR
 <b>KOOLSTOFOPSLAG</b> opvang van koolstof, uitgedrukt in uitstoot personenwagens per jaar	455	0	1 326
 <b>WATERINFILTRATIE</b> opvang van regenwater, uitgedrukt in Olympische zwembaden per jaar	88	0	91
 <b>HITTEDAGEN</b> aantal dagen met extreme hitte	4	6	2

# KLIMAATRAPPORT

DETAILFICHE **WESTERLO**



**360 ha** ONBEBOUWDE BOUWGROND







	 BOUWGROND TE KOOP HUIDIGE SITUATIE	 SCENARIO BETON	 SCENARIO NATUUR
 <b>KOOLSTOFOPSLAG</b> opvang van koolstof, uitgedrukt in uitstoot personenwagens per jaar	2 050	0	3 552
 <b>WATERINFILTRATIE</b> opvang van regenwater, uitgedrukt in Olympische zwembaden per jaar	309	0	356
 <b>HITTEDAGEN</b> aantal dagen met extreme hitte	5	8	3

# KLIMAATRAPPORT

DETAILFICHE WETTEREN



**210 ha** ONBEBOUWDE BOUWGROND







	 BOUWGROND TE KOOP  HUIDIGE SITUATIE	 SCENARIO BETON	 SCENARIO NATUUR
 <b>KOOLSTOFOPSLAG</b> opvang van koolstof, uitgedrukt in uitstoot personenwagens per jaar	845	0	1 762
 <b>WATERINFILTRATIE</b> opvang van regenwater, uitgedrukt in Olympische zwembaden per jaar	148	0	176
 <b>HITTEDAGEN</b> aantal dagen met extreme hitte	4	7	2

# KLIMAATRAPPORT

DETAILFICHE **WEVELGEM**



**220 ha** ONBEBOUWDE BOUWGROND

	 BOUWGROND TE KOOP  HUIDIGE SITUATIE	 SCENARIO BETON	 SCENARIO NATUUR
 <b>KOOLSTOFOPSLAG</b> opvang van koolstof, uitgedrukt in uitstoot personenwagens per jaar	853	0	2177
 <b>WATERINFILTRATIE</b> opvang van regenwater, uitgedrukt in Olympische zwembaden per jaar	196	0	203
 <b>HITTEDAGEN</b> aantal dagen met extreme hitte	4	7	0









# KLIMAATRAPPORT

DETAILFICHE **WEZEMBEEK-OPPEM**



**50 ha** ONBEBOUWDE BOUWGROND







	 BOUWGROND TE KOOP  HUIDIGE SITUATIE	 SCENARIO BETON	 SCENARIO NATUUR
 <b>KOOLSTOFOPSLAG</b> opvang van koolstof, uitgedrukt in uitstoot personenwagens per jaar	307	0	668
 <b>WATERINFILTRATIE</b> opvang van regenwater, uitgedrukt in Olympische zwembaden per jaar	35	0	36
 <b>HITTEDAGEN</b> aantal dagen met extreme hitte	5	7	3

# KLIMAATRAPPORT

DETAILFICHE **WICHELEN**



## 100 ha ONBEBOUWDE BOUWGROND







	 BOUWGROND TE KOOP  HUIDIGE SITUATIE	 SCENARIO BETON	 SCENARIO NATUUR
 <b>KOOLSTOFOPSLAG</b> opvang van koolstof, uitgedrukt in uitstoot personenwagens per jaar	259	0	611
 <b>WATERINFILTRATIE</b> opvang van regenwater, uitgedrukt in Olympische zwembaden per jaar	50	0	54
 <b>HITTEDAGEN</b> aantal dagen met extreme hitte	4	6	2

# KLIMAATRAPPORT

DETAILFICHE **WIELSBEKE**



## 190 ha ONBEBOUWDE BOUWGROND







	 BOUWGROND TE KOOP HUIDIGE SITUATIE	 SCENARIO BETON	 SCENARIO NATUUR
 <b>KOOLSTOFOPSLAG</b> opvang van koolstof, uitgedrukt in uitstoot personenwagens per jaar	789	0	1 868
 <b>WATERINFILTRATIE</b> opvang van regenwater, uitgedrukt in Olympische zwembaden per jaar	164	0	169
 <b>HITTEDAGEN</b> aantal dagen met extreme hitte	5	7	3

# KLIMAATRAPPORT

DETAILFICHE **WIJNEGEM**



## 90 ha **ONBEBOUWDE BOUWGROND**







	 HUIDIGE SITUATIE	 SCENARIO BETON	 SCENARIO NATUUR
 <b>KOOLSTOFOPSLAG</b> opvang van koolstof, uitgedrukt in uitstoot personenwagens per jaar	454	0	709
 <b>WATERINFILTRATIE</b> opvang van regenwater, uitgedrukt in Olympische zwembaden per jaar	58	0	68
 <b>HITTEDAGEN</b> aantal dagen met extreme hitte	5	8	3

# KLIMAATRAPPORT

DETAILFICHE **WILLEBROEK**



**560 ha** ONBEBOUWDE BOUWGROND







	 BOUWGROND TE KOOP  HUIDIGE SITUATIE	 SCENARIO BETON	 SCENARIO NATUUR
 <b>KOOLSTOFOPSLAG</b> opvang van koolstof, uitgedrukt in uitstoot personenwagens per jaar	1 791	0	3 788
 <b>WATERINFILTRATIE</b> opvang van regenwater, uitgedrukt in Olympische zwembaden per jaar	266	0	278
 <b>HITTEDAGEN</b> aantal dagen met extreme hitte	5	8	3

# KLIMAATRAPPORT

DETAILFICHE **WINGENE**



**160 ha ONBEBOUWDE BOUWGROND**







	 BOUWGROND TE KOOP  HUIDIGE SITUATIE	 SCENARIO BETON	 SCENARIO NATUUR
 <b>KOOLSTOFOPSLAG</b> opvang van koolstof, uitgedrukt in uitstoot personenwagens per jaar	725	0	1347
 <b>WATERINFILTRATIE</b> opvang van regenwater, uitgedrukt in Olympische zwembaden per jaar	124	0	141
 <b>HITTEDAGEN</b> aantal dagen met extreme hitte	4	6	2

# KLIMAATRAPPORT

DETAILFICHE **WOMMELGEM**



**90 ha** ONBEBOUWDE BOUWGROND







	 BOUWGROND TE KOOP HUIDIGE SITUATIE	 SCENARIO BETON	 SCENARIO NATUUR
 <b>KOOLSTOFOPSLAG</b> opvang van koolstof, uitgedrukt in uitstoot personenwagens per jaar	450	0	833
 <b>WATERINFILTRATIE</b> opvang van regenwater, uitgedrukt in Olympische zwembaden per jaar	67	0	73
 <b>HITTEDAGEN</b> aantal dagen met extreme hitte	5	8	3

# KLIMAATRAPPORT

DETAILFICHE **WORTEGEM-PETEGEM**



**120 ha ONBEBOUWDE BOUWGROND**

	 BOUWGROND TE KOOP  HUIDIGE SITUATIE	 SCENARIO BETON	 SCENARIO NATUUR
 <b>KOOLSTOFOPSLAG</b> opvang van koolstof, uitgedrukt in uitstoot personenwagens per jaar	587	0	1 499
 <b>WATERINFILTRATIE</b> opvang van regenwater, uitgedrukt in Olympische zwembaden per jaar	95	0	98
 <b>HITTEDAGEN</b> aantal dagen met extreme hitte	3	6	2









# KLIMAATRAPPORT

DETAILFICHE **WUUSTWEZEL**



**260 ha** ONBEBOUWDE BOUWGROND







	 BOUWGROND TE KOOP  HUIDIGE SITUATIE	 SCENARIO BETON	 SCENARIO NATUUR
 <b>KOOLSTOFOPSLAG</b> opvang van koolstof, uitgedrukt in uitstoot personenwagens per jaar	1 505	0	2 735
 <b>WATERINFILTRATIE</b> opvang van regenwater, uitgedrukt in Olympische zwembaden per jaar	224	0	255
 <b>HITTEDAGEN</b> aantal dagen met extreme hitte	4	7	2

# KLIMAATRAPPORT

DETAILFICHE ZANDHOVEN



**290 ha** ONBEBOUWDE BOUWGROND







	 HUIDIGE SITUATIE	 SCENARIO BETON	 SCENARIO NATUUR
 <b>KOOLSTOFOPSLAG</b> opvang van koolstof, uitgedrukt in uitstoot personenwagens per jaar	1 374	0	3 102
 <b>WATERINFILTRATIE</b> opvang van regenwater, uitgedrukt in Olympische zwembaden per jaar	155	0	182
 <b>HITTEDAGEN</b> aantal dagen met extreme hitte	4	6	3

# KLIMAATRAPPORT

DETAILFICHE **ZAVENTEM**



## 250 ha ONBEBOUWDE BOUWGROND







	 BOUWGROND TE KOOP  HUIDIGE SITUATIE	 SCENARIO BETON	 SCENARIO NATUUR
 <b>KOOLSTOFOPSLAG</b> opvang van koolstof, uitgedrukt in uitstoot personenwagens per jaar	1 368	0	3 524
 <b>WATERINFILTRATIE</b> opvang van regenwater, uitgedrukt in Olympische zwembaden per jaar	196	0	201
 <b>HITTEDAGEN</b> aantal dagen met extreme hitte	6	10	0

# KLIMAATRAPPORT

DETAILFICHE **ZEDELGEM**



**280 ha** ONBEBOUWDE BOUWGROND







	 BOUWGROND TE KOOP  HUIDIGE SITUATIE	 SCENARIO BETON	 SCENARIO NATUUR
 <b>KOOLSTOFOPSLAG</b> opvang van koolstof, uitgedrukt in uitstoot personenwagens per jaar	1 708	0	3 049
 <b>WATERINFILTRATIE</b> opvang van regenwater, uitgedrukt in Olympische zwembaden per jaar	268	0	307
 <b>HITTEDAGEN</b> aantal dagen met extreme hitte	3	5	2

# KLIMAATRAPPORT

DETAILFICHE **ZELE**



**140 ha** ONBEBOUWDE BOUWGROND







	 BOUWGROND TE KOOP  HUIDIGE SITUATIE	 SCENARIO BETON	 SCENARIO NATUUR
 <b>KOOLSTOFOPSLAG</b> opvang van koolstof, uitgedrukt in uitstoot personenwagens per jaar	657	0	1277
 <b>WATERINFILTRATIE</b> opvang van regenwater, uitgedrukt in Olympische zwembaden per jaar	140	0	153
 <b>HITTEDAGEN</b> aantal dagen met extreme hitte	4	7	3

# KLIMAATRAPPORT

DETAILFICHE **ZELZATE**



**220 ha** ONBEBOUWDE BOUWGROND







	 HUIDIGE SITUATIE	 SCENARIO BETON	 SCENARIO NATUUR
 <b>KOOLSTOFOPSLAG</b> opvang van koolstof, uitgedrukt in uitstoot personenwagens per jaar	947	0	1 756
 <b>WATERINFILTRATIE</b> opvang van regenwater, uitgedrukt in Olympische zwembaden per jaar	190	0	218
 <b>HITTEDAGEN</b> aantal dagen met extreme hitte	4	7	3

# KLIMAATRAPPORT

DETAILFICHE ZEMST



**290 ha** ONBEBOUWDE BOUWGROND







	 BOUWGROND TE KOOP		
	HUIDIGE SITUATIE	SCENARIO BETON	SCENARIO NATUUR
 <b>KOOLSTOFOPSLAG</b> opvang van koolstof, uitgedrukt in uitstoot personenwagens per jaar	1 504	0	3 390
 <b>WATERINFILTRATIE</b> opvang van regenwater, uitgedrukt in Olympische zwembaden per jaar	190	0	204
 <b>HITTEDAGEN</b> aantal dagen met extreme hitte	5	7	3

# KLIMAATRAPPORT

DETAILFICHE **ZINGEM**



**300 ha** ONBEBOUWDE BOUWGROND

	 BOUWGROND TE KOOP  HUIDIGE SITUATIE	 SCENARIO BETON	 SCENARIO NATUUR
 <b>KOOLSTOFOPSLAG</b> opvang van koolstof, uitgedrukt in uitstoot personenwagens per jaar	1 602	0	4 404
 <b>WATERINFILTRATIE</b> opvang van regenwater, uitgedrukt in Olympische zwembaden per jaar	184	0	185
 <b>HITTEDAGEN</b> aantal dagen met extreme hitte	3	6	2









# KLIMAATRAPPORT

DETAILFICHE **ZOERSEL**



## 230 ha ONBEBOUWDE BOUWGROND







	 BOUWGROND TE KOOP HUIDIGE SITUATIE	 SCENARIO BETON	 SCENARIO NATUUR
 <b>KOOLSTOFOPSLAG</b> opvang van koolstof, uitgedrukt in uitstoot personenwagens per jaar	1 402	0	2 348
 <b>WATERINFILTRATIE</b> opvang van regenwater, uitgedrukt in Olympische zwembaden per jaar	188	0	233
 <b>HITTEDAGEN</b> aantal dagen met extreme hitte	4	7	2

# KLIMAATRAPPORT

DETAILFICHE **ZOMERGEM**



## 100 ha ONBEBOUWDE BOUWGROND







	 BOUWGROND TE KOOP  HUIDIGE SITUATIE	 SCENARIO BETON	 SCENARIO NATUUR
 <b>KOOLSTOFOPSLAG</b> opvang van koolstof, uitgedrukt in uitstoot personenwagens per jaar	445	0	845
 <b>WATERINFILTRATIE</b> opvang van regenwater, uitgedrukt in Olympische zwembaden per jaar	91	0	100
 <b>HITTEDAGEN</b> aantal dagen met extreme hitte	4	7	2

# KLIMAATRAPPORT

DETAILFICHE **ZONHOVEN**



**300 ha** ONBEBOUWDE BOUWGROND







	 BOUWGROND TE KOOP HUIDIGE SITUATIE	 SCENARIO BETON	 SCENARIO NATUUR
 <b>KOOLSTOFOPSLAG</b> opvang van koolstof, uitgedrukt in uitstoot personenwagens per jaar	1 831	0	3 258
 <b>WATERINFILTRATIE</b> opvang van regenwater, uitgedrukt in Olympische zwembaden per jaar	301	0	346
 <b>HITTEDAGEN</b> aantal dagen met extreme hitte	5	9	0

# KLIMAATRAPPORT

DETAILFICHE **ZONNEBEKE**



**100 ha** ONBEBOUWDE BOUWGROND







	 BOUWGROND TE KOOP  HUIDIGE SITUATIE	 SCENARIO BETON	 SCENARIO NATUUR
 <b>KOOLSTOFOPSLAG</b> opvang van koolstof, uitgedrukt in uitstoot personenwagens per jaar	575	0	1 352
 <b>WATERINFILTRATIE</b> opvang van regenwater, uitgedrukt in Olympische zwembaden per jaar	85	0	88
 <b>HITTEDAGEN</b> aantal dagen met extreme hitte	3	5	2

# KLIMAATRAPPORT

DETAILFICHE **ZOTTEGEM**



**280 ha** ONBEBOUWDE BOUWGROND







	 BOUWGROND TE KOOP HUIDIGE SITUATIE	 SCENARIO BETON	 SCENARIO NATUUR
 <b>KOOLSTOFOPSLAG</b> opvang van koolstof, uitgedrukt in uitstoot personenwagens per jaar	1 429	0	4 007
 <b>WATERINFILTRATIE</b> opvang van regenwater, uitgedrukt in Olympische zwembaden per jaar	222	0	226
 <b>HITTEDAGEN</b> aantal dagen met extreme hitte	3	6	2

# KLIMAATRAPPORT

DETAILFICHE **ZOUTLEEUW**



## 100 ha ONBEBOUWDE BOUWGROND







	 BOUWGROND TE KOOP  HUIDIGE SITUATIE	 SCENARIO BETON	 SCENARIO NATUUR
 <b>KOOLSTOFOPSLAG</b> opvang van koolstof, uitgedrukt in uitstoot personenwagens per jaar	531	0	1 307
 <b>WATERINFILTRATIE</b> opvang van regenwater, uitgedrukt in Olympische zwembaden per jaar	85	0	87
 <b>HITTEDAGEN</b> aantal dagen met extreme hitte	4	8	0

# KLIMAATRAPPORT

DETAILFICHE **ZUIENKERKE**



## 20 ha **ONBEBOUWDE BOUWGROND**







	 HUIDIGE SITUATIE	 SCENARIO BETON	 SCENARIO NATUUR
 <b>KOOLSTOFOPSLAG</b> opvang van koolstof, uitgedrukt in uitstoot personenwagens per jaar	59	0	214
 <b>WATERINFILTRATIE</b> opvang van regenwater, uitgedrukt in Olympische zwembaden per jaar	6	0	6
 <b>HITTEDAGEN</b> aantal dagen met extreme hitte	3	5	2

# KLIMAATRAPPORT

DETAILFICHE **ZULTE**



## 200 ha ONBEBOUWDE BOUWGROND

	 BOUWGROND TE KOOP  HUIDIGE SITUATIE	 SCENARIO BETON	 SCENARIO NATUUR
 <b>KOOLSTOFOPSLAG</b> opvang van koolstof, uitgedrukt in uitstoot personenwagens per jaar	878	0	1 766
 <b>WATERINFILTRATIE</b> opvang van regenwater, uitgedrukt in Olympische zwembaden per jaar	201	0	219
 <b>HITTEDAGEN</b> aantal dagen met extreme hitte	5	7	2









# KLIMAATRAPPORT

DETAILFICHE **ZUTENDAAL**



## 200 ha **ONBEBOUWDE BOUWGROND**







	 BOUWGROND TE KOOP  HUIDIGE SITUATIE	 SCENARIO BETON	 SCENARIO NATUUR
 <b>KOOLSTOFOPSLAG</b> opvang van koolstof, uitgedrukt in uitstoot personenwagens per jaar	1 163	0	1 892
 <b>WATERINFILTRATIE</b> opvang van regenwater, uitgedrukt in Olympische zwembaden per jaar	166	0	228
 <b>HITTEDAGEN</b> aantal dagen met extreme hitte	4	8	0

# KLIMAATRAPPORT

DETAILFICHE **ZWALM**



**90 ha** ONBEBOUWDE BOUWGROND







	 BOUWGROND TE KOOP  HUIDIGE SITUATIE	 SCENARIO BETON	 SCENARIO NATUUR
 <b>KOOLSTOFOPSLAG</b> opvang van koolstof, uitgedrukt in uitstoot personenwagens per jaar	374	0	1 135
 <b>WATERINFILTRATIE</b> opvang van regenwater, uitgedrukt in Olympische zwembaden per jaar	69	0	70
 <b>HITTEDAGEN</b> aantal dagen met extreme hitte	3	6	2

# KLIMAATRAPPORT

DETAILFICHE **ZWEVEGEM**



**270 ha** ONBEBOUWDE BOUWGROND







	 BOUWGROND TE KOOP  HUIDIGE SITUATIE	 SCENARIO BETON	 SCENARIO NATUUR
 <b>KOOLSTOFOPSLAG</b> opvang van koolstof, uitgedrukt in uitstoot personenwagens per jaar	982	0	2 583
 <b>WATERINFILTRATIE</b> opvang van regenwater, uitgedrukt in Olympische zwembaden per jaar	187	0	189
 <b>HITTEDAGEN</b> aantal dagen met extreme hitte	4	6	2

# KLIMAATRAPPORT

DETAILFICHE **ZWIJNDRECHT**



**260 ha** ONBEBOUWDE BOUWGROND







	 BOUWGROND TE KOOP  HUIDIGE SITUATIE	 SCENARIO BETON	 SCENARIO NATUUR
 <b>KOOLSTOFOPSLAG</b> opvang van koolstof, uitgedrukt in uitstoot personenwagens per jaar	324	0	762
 <b>WATERINFILTRATIE</b> opvang van regenwater, uitgedrukt in Olympische zwembaden per jaar	71	0	76
 <b>HITTEDAGEN</b> aantal dagen met extreme hitte	6	8	3

# KLIMAATRAPPORT

DETAILFICHE **VLAAMS TOTAAL**



**79 580 ha** ONBEBOUWDE BOUWGROND







	 HUIDIGE SITUATIE	 SCENARIO BETON	 SCENARIO NATUUR
 <b>KOOLSTOFOPSLAG</b> opvang van koolstof, uitgedrukt in uitstoot personenwagens per jaar	373 912	0	785 193
 <b>WATERINFILTRATIE</b> opvang van regenwater, uitgedrukt in Olympische zwembaden per jaar	56 696	0	64 647
 <b>HITTEDAGEN</b> aantal dagen met extreme hitte	4	7	2

# KLIMAATRAPPORT

DETAILFICHE **VLAAMS GEMIDDELDE**



**258 ha** ONBEBOUWDE BOUWGROND

	 BOUWGROND TE KOOP  HUIDIGE SITUATIE	 SCENARIO BETON	 SCENARIO NATUUR
 <b>KOOLSTOFOPSLAG</b> opvang van koolstof, uitgedrukt in uitstoot personenwagens per jaar	1 214	0	2 549
 <b>WATERINFILTRATIE</b> opvang van regenwater, uitgedrukt in Olympische zwembaden per jaar	184	0	210
 <b>HITTEDAGEN</b> aantal dagen met extreme hitte	4	7	2